

Asilo en Cifras 2010



Asilo en cifras 2010 [Recurso electrónico] / [edición a cargo de la Dirección General de Política Interior, Subdirección General de Asilo (Oficina de Asilo y Refugio)].

– [Madrid]: Ministerio del Interior, Secretaría General Técnica, 2011.– 1 disco (CD-ROM) ; 12 cm

NIPO 126-11-047-2 (CD-ROM). – NIPO 126-11-048-8 (en línea)
D.L. M-28458-2011

1. Derecho de asilo-España-Estadísticas. 2. Refugiados-España-Estadísticas I. España. Oficina de Asilo y Refugio

Edición a cargo de:

Dirección General de Política Interior.

Subdirección General de Asilo (Oficina de Asilo y Refugio)

Catálogo de Publicaciones de la Administración General del Estado:
<http://www.publicacionesoficiales.boe.es>



Edita:

Fecha de edición: Julio 2011

NIPO (CD ROM): 126-11-047-2

NIPO (en línea): 126-11-048-8

Depósito Legal M-28458-2011

Imprime: Math Printer S.L.

Camino de Hormigueras 122 Bis –6ª planta – Nave QI
28031 Madrid

Índice

1	
Introducción.....	7
2	
Metodología.....	11
3	
Estadísticas de protección internacional en España en el año 2010.....	15
Tabla 1. Solicitantes de protección internacional por continente y país de origen.....	17
Tabla 2. Principales países de origen de los solicitantes de protección internacional.....	20
Tabla 3. Solicitantes de protección internacional por país de origen en orden decreciente.....	21
Tabla 4. Evolución de los solicitantes de protección internacional por lugar de presentación de la solicitud 2006-2010.....	24
Tabla 5. Solicitantes de protección internacional por país de origen y lugar de presentación de la solicitud.....	25
Tabla 6. Solicitantes de protección internacional por país de origen y meses.....	28



Índice

Tabla 7. Solicitantes de protección internacional por país de origen y provincias	31
Tabla 8. Solicitantes de protección internacional por país de origen y Comunidades Autónomas.....	50
Tabla 9. Datos sociales de los solicitantes de protección internacional por país de origen y sexo.....	62
Tabla 10. Datos sociales de los solicitantes de protección internacional por país de origen y edad.....	65
Tabla 11. Datos sociales de los solicitantes de protección internacional por país de origen y nivel de estudios.....	68
Tabla 12. Datos sociales de los solicitantes de protección internacional por país de origen y sector de ocupación laboral.....	71
Tabla 13. Solicitantes de protección internacional menores no acompañados por país de origen.....	73
Tabla 14. Reconocimiento de la condición de refugiado y concesión del derecho de asilo por continente, país de origen y sexo.....	74
Tabla 15. Reconocimiento de la condición de refugiado y concesión del derecho de asilo por continente, país de origen y edad.....	75
Tabla 16. Reconocimiento del derecho a la protección subsidiaria por continente, país de origen y sexo.....	76

Tabla 17. Reconocimiento del derecho a la protección subsidiaria por continente, país de origen y edad.....	76
Tabla 18. Autorizaciones de estancia o residencia en España por razones humanitarias por continente, país de origen y sexo.....	77
Tabla 19. Autorizaciones de estancia o residencia en España por razones humanitarias por continente, país de origen y edad.....	77
Tabla 20. Solicitantes que han retirado su solicitud de protección internacional por continente, país de origen y sexo.....	78
Tabla 21. Solicitantes que han retirado su solicitud de protección internacional por continente, país de origen y edad.....	79
Tabla 22. Recursos desestimados contra resoluciones de protección internacional por continente, país de origen y sexo.....	80
Tabla 23. Recursos desestimados contra resoluciones de protección internacional por continente, país de origen y edad.....	83
Tabla 24. Recursos estimados contra resoluciones de protección internacional: reconocimiento de la condición de refugiado por continente, país de origen y sexo.....	85
Tabla 25. Recursos estimados contra resoluciones de protección internacional: reconocimiento de la condición de refugiado por continente, país de origen y edad.....	86



Índice

Tabla 26. Recursos estimados contra resoluciones de protección internacional: concesiones de protección subsidiaria por continente, país de origen y sexo.....	86
Tabla 27. Recursos estimados contra resoluciones de protección internacional: concesiones de protección subsidiaria por continente, país de origen y edad.....	86
Tabla 28. Requerimientos dirigidos a España por otros estados parte para la toma a cargo y readmisión de solicitantes de protección internacional.....	87
Tabla 29. Respuestas a los requerimientos dirigidos a España por otros estados parte para la toma a cargo y readmisión de solicitantes de protección internacional.....	88
Tabla 30. Requerimientos efectuados por España a otros estados parte para la toma a cargo y readmisión de solicitantes de protección internacional.....	89
Tabla 31. Respuestas a los requerimientos efectuados por España a otros estados parte para la toma a cargo y readmisión de solicitantes de protección internacional.....	90
Tabla 32. Peticiones de información (consultas) dirigidas a España por otros estados parte.....	91

Tabla 33. Peticiones de información (consultas) dirigidas por España a otros estados parte.....	91
Tabla 34. Evolución de los solicitantes del estatuto de apátrida 2001- 2010	92
Tabla 35. Resoluciones del estatuto de apátrida 93	2010



1

Introducción





1 Introducción

España, en cumplimiento de las obligaciones que ha contraído con su adhesión a los diferentes Instrumentos Internacionales de defensa de los Derechos Humanos, dispone de un sistema de Protección Internacional, cuya aplicación compete a la Dirección General de Política Interior, dependiente de la Subsecretaría del Ministerio del Interior, en concreto, la determinación del derecho de asilo, derecho a la protección subsidiaria, desplazados y apátridas, cuyo conjunto forma lo que se denomina Protección Internacional.

La Oficina de Asilo y Refugio es el órgano especializado encargado de la instrucción en materia de asilo. Está dirigida por el Subdirector General de Asilo y depende de la Dirección General de Política Interior.

La Comisión Interministerial de Asilo y Refugio (CIAR) está integrada por representantes de los Ministerios de Sanidad, Política Social e Igualdad, Justicia, Trabajo e Inmigración, Exteriores y de Cooperación e Interior. Está presidida por el Director General de Política Interior. A todas sus sesiones es convocado el Alto Comisionado de las Naciones Unidas para los Refugiados (ACNUR). Su actividad principal es el examen de las solicitudes de asilo admitidas a trámite y la formulación de la correspondiente propuesta de resolución al Ministro del Interior, que en caso de disconformidad elevará el expediente al Consejo de Ministros.



2

Metodología



2 Metodología

Para la elaboración de esta publicación han sido utilizados los datos que, en cumplimiento del artículo 4 del *“Reglamento (CE) 862/2007, del Parlamento Europeo y del Consejo de 11 de julio de 2007 sobre estadísticas comunitarias en el ámbito de la migración y la protección internacional”*, se han facilitado a EUROSTAT durante el año 2010. Así mismo, se tienen en consideración las *“Directrices técnicas sobre las tablas de asilo”* de EUROSTAT en cuanto a las variables, definiciones utilizadas y desagregaciones requeridas en el mencionado Reglamento.

Además de la mencionada fuente de datos, se ha utilizado la aplicación informática “Asilo” para la obtención de información relativa a nivel de estudios, sector de actividad, lugar de presentación, provincias, etc.

Se incluyen los datos correspondientes al procedimiento de reconocimiento del estatuto de apátrida, no contemplados en la regulación europea mencionada.



3

Estadísticas de
protección
internacional en
España en el año
2010



**1. Solicitantes de protección internacional por continente y país de origen**

	Solicitantes
ÁFRICA	1.435
Angola	8
Argelia	176
Benín	7
Burkina Faso	13
Burundi	1
Camerún	156
Chad	12
Comoras	1
Congo	4
Costa de Marfil	119
Egipto	5
Eritrea	8
Etiopía	10
Gabón	2
Gambia	63
Ghana	20
Guinea	166
Guinea-Bissau	9
Guinea Ecuatorial	12
Kenia	4
Liberia	11
Líbia	1
Mali	14
Marruecos	114
Mauritania	12
Níger	12
Nigeria	238
República Centroafricana	4
República Democrática del Congo	88
Ruanda	3
Sáhara (no reconocido)	12
Senegal	22
Sierra Leona	26
Somalia	39
Sudán	9
Tanzania	3
Togo	7
Túnez	2
Uganda	14
Zimbabue	8

Cont. en pág. siguiente

3

1. Solicitantes de protección internacional por continente y país de origen

	Solicitantes
AMÉRICA	713
Argentina	1
Bolivia	8
Brasil	5
Chile	5
Colombia	123
Cuba	406
Ecuador	6
El Salvador	35
Estados Unidos	9
Guatemala	10
Haití	6
Honduras	42
México	17
Nicaragua	6
Panamá	3
Paraguay	4
Perú	4
República Dominicana	4
Venezuela	19
ÁSIA	498
Afganistán	41
Armenia	37
Azerbaiyán	12
Bangladesh	12
Bhután	1
China	6
Corea del Norte	1
Georgia	48
India	4
Indonesia	2
Irán	63
Iraq	20
Jordania	1
Kirguistán	14
Líbano	4
Mongolia	6
Myanmar	2
Nepal	2
Pakistán	63
Palestina (no reconocido)	106

Cont. en pág. siguiente

1. Solicitantes de protección internacional por continente y país de origen	
	Solicitantes
Siria	19
Sri Lanka	32
Turkmenistán	2
DESCONOCIDO	2
Desconocido	2
EUROPA	96
Albania	3
Bielorrusia	4
Bosnia y Herzegovina	1
Bulgaria	1
Macedonia	12
Moldavia	1
Rusia	44
Serbia	7
Turquía	19
Ucrania	4
TOTAL	2.744



3

2. Principales países de origen de los solicitantes de protección internacional

Cuba	406
Nigeria	238
Argelia	176
Guinea	166
Camerún	156
Colombia	123
Costa de Marfil	119
Marruecos	114
Palestina (no reconocido)	106
República Democrática del Congo	88



3. Solicitantes de protección internacional por país de origen en orden decreciente

País de origen	Solicitantes
Cuba	406
Nigeria	238
Argelia	176
Guinea	166
Camerún	156
Colombia	123
Costa de Marfil	119
Marruecos	114
Palestina (no reconocido)	106
República Democrática del Congo	88
Gambia	63
Irán	63
Pakistán	63
Georgia	48
Rusia	44
Honduras	42
Afganistán	41
Somalia	39
Armenia	37
El Salvador	35
Sri Lanka	32
Sierra Leona	26
Senegal	22
Ghana	20
Iraq	20
Siria	19
Turquía	19
Venezuela	19
México	17
Kirguistán	14
Mali	14
Uganda	14
Burkina Faso	13
Azerbaiyán	12
Bangladesh	12
Chad	12
Guinea Ecuatorial	12
Macedonia	12
Mauritania	12
Níger	12

Cont. en pág. siguiente

3

3. Solicitantes de protección internacional por país de origen en orden decreciente

País de origen	Solicitantes
Sáhara (no reconocido)	12
Liberia	11
Etiopía	10
Guatemala	10
Estados Unidos	9
Guinea-Bissau	9
Sudán	9
Angola	8
Bolivia	8
Eritrea	8
Zimbabue	8
Benín	7
Serbia	7
Togo	7
China	6
Ecuador	6
Haití	6
Mongolia	6
Nicaragua	6
Brasil	5
Chile	5
Egipto	5
Bielorrusia	4
Congo	4
República Centroafricana	4
República Dominicana	4
India	4
Kenia	4
Líbano	4
Paraguay	4
Perú	4
Ucrania	4
Albania	3
Panamá	3
Ruanda	3
Tanzania	3
Desconocido	2
Gabón	2
Indonesia	2
Myanmar	2

Cont. en pág. siguiente

3. Solicitantes de protección internacional por país de origen en orden decreciente	
País de origen	Solicitantes
Nepal	2
Túnez	2
Turkmenistán	2
Argentina	1
Bhután	1
Bosnia y Herzegovina	1
Bulgaria	1
Burundi	1
Comoras	1
Corea del Norte	1
Jordania	1
Líbia	1
Moldavia	1
TOTAL	2.744



3

4. Evolución de los solicitantes de protección internacional por lugar de presentación de la solicitud 2006 - 2010

	T. Nacional	Frontera	Embajada	CIE	TOTAL
2006	2.837	2.140	320	-	5.297
2007	3.296	2.644	1.724	-	7.664
2008	3.101	1.067	349	-	4.517
2009*	2.461	454	92	-	3.007
2010	2.156	300	74	214	2.744
TOTAL	13.851	6.605	2.559	214	23.229

* En el año 2009 las solicitudes presentadas en un CIE se engloban dentro de las solicitudes presentadas en Territorio Nacional.

5. Solicitantes de protección internacional por país de origen y lugar de presentación de la solicitud

País de origen	T. Nacional	P. Frontera	Embajada	CIE	TOTAL
Afganistán	32	8	0	1	41
Albania	3	0	0	0	3
Angola	7	0	0	1	8
Argelia	133	13	0	30	176
Argentina	1	0	0	0	1
Armenia	31	4	0	2	37
Azerbaiyán	9	3	0	0	12
Bangladesh	8	3	0	1	12
Benín	6	0	0	1	7
Bhután	0	1	0	0	1
Bielorrusia	4	0	0	0	4
Bolivia	5	0	1	2	8
Bosnia y Herzegovina	1	0	0	0	1
Brasil	2	0	0	3	5
Bulgaria	1	0	0	0	1
Burkina Faso	12	0	0	1	13
Burundi	1	0	0	0	1
Camerún	149	3	0	4	156
Chad	12	0	0	0	12
Chile	5	0	0	0	5
China	2	0	2	2	6
Colombia	47	63	5	8	123
Comoras	1	0	0	0	1
Congo	3	1	0	1	5
Corea del Norte	1	0	0	0	1
Costa de Marfil	101	5	0	13	119
Cuba	400	3	3	0	406
Desconocido	2	0	0	0	2
Ecuador	3	0	0	3	6
Egipto	5	0	0	0	5
El Salvador	32	2	0	1	35
Eritrea	8	0	0	0	8
Estados Unidos	8	1	0	0	9
Etiopía	9	0	1	0	10
Gabón	2	0	0	0	2
Gambia	60	3	0	0	63
Georgia	40	0	0	8	48
Ghana	15	3	0	2	20
Guinea	134	27	0	5	166
Guinea-Bissau	9	0	0	0	9

Cont. en pág. siguiente



3

5. Solicitantes de protección internacional por país de origen y lugar de presentación de la solicitud

País de origen	T. Nacional	P. Frontera	Embajada	CIE	TOTAL
Guatemala	9	1	0	0	10
Guinea Ecuatorial	10	1	0	1	12
Haití	3	3	0	0	6
Honduras	32	7	0	3	42
India	3	1	0	0	4
Indonesia	2	0	0	0	2
Irán	54	3	2	4	63
Iraq	14	6	0	0	20
Jordania	0	0	1	0	1
Kenia	3	0	0	1	4
Kirguistán	11	3	0	0	14
Líbano	1	3	0	0	4
Liberia	5	4	0	2	11
Libia	0	0	0	1	1
Macedonia	12	0	0	0	12
Malí	12	2	0	0	14
Marruecos	64	2	0	48	114
Mauritania	12	0	0	0	12
México	16	1	0	0	17
Moldavia	0	0	0	1	1
Mongolia	6	0	0	0	6
Myanmar	2	0	0	0	2
Nepal	0	2	0	0	2
Nicaragua	6	0	0	0	6
Níger	9	0	0	3	12
Nigeria	199	18	0	21	238
Palestina (no reconocido)	43	25	35	3	106
Sáhara (no reconocido)	7	4	0	1	12
Pakistán	38	3	12	10	63
Panamá	3	0	0	0	3
Paraguay	3	0	0	1	4
Perú	2	1	0	1	4
República Centroafricana	2	2	0	0	4
República Democrática del Congo	67	12	7	1	87
República Dominicana	1	1	0	2	4
Ruanda	3	0	0	0	3
Rusia	43	1	0	0	44
Senegal	18	0	0	4	22
Serbia	7	0	0	0	7
Sierra Leona	17	0	0	9	26

Cont. en pág. siguiente

5. Solicitantes de protección internacional por país de origen y lugar de presentación de la solicitud

País de origen	T. Nacional	P. Frontera	Embajada	CIE	TOTAL
Siria	17	2	0	0	19
Somalia	21	17	0	1	39
Sri Lanka	14	16	2	0	32
Sudán	4	1	3	1	9
Tanzania	2	0	0	1	3
Togo	7	0	0	0	7
Túnez	2	0	0	0	2
Turkmenistán	0	2	0	0	2
Turquía	7	12	0	0	19
Ucrania	2	0	0	2	4
Uganda	14	0	0	0	14
Venezuela	18	1	0	0	19
Zimbabue	5	0	0	3	8
TOTAL	2.156	300	74	214	2.744



3

6. Solicitantes de protección internacional por país de origen y meses

País de origen	Ene.	Feb.	Mar.	Abr.	May.	Jun.	Jul.	Ago.	Sep.	Oct.	Nov.	Dic.	TOTAL
Afganistán	3	2	2		6	1	5	6	4	3	4	5	41
Albania										3			3
Angola	1		3		1				2			1	8
Argelia	22	19	27	15	13	9	6	11	17	17	15	5	176
Argentina		1											1
Armenia	1	1		4		6	4		3	8	5	5	37
Azerbaiyán		4	2			5						1	12
Bangladesh	1	1		1	3		1	4	1				12
Benín			3	2	2								7
Bhután								1					1
Bielorrusia			1	1				1				1	4
Bolivia			1		1		1			1	1	3	8
Bosnia y Herzegovina						1							1
Brasil	1	1		2								1	5
Bulgaria									1				1
Burkina Faso	1		1	1		1	1		2	2	3	1	13
Burundi									1				1
Camerún	15	8	9	16	8	19	25	14	14	4	14	10	156
Chad	1	2	1			5		1	1	1			12
Chile					2	2			1				5
China			2	1	2					1			6
Colombia	8	13	16	24	4	7	6	5	1	16	9	14	123
Comoras				1									1
Congo			1					2			1		4
Corea del Norte										1			1
Costa de Marfil	7	12	14	5	7	11	8	14	12	5	16	8	119
Cuba	1	5	3	4	4	2	79	97	66	55	67	23	406
Desconocido												2	2
Ecuador	1	1			2	1	1						6
Egipto												5	5
El Salvador	3	3	2	1	1	15			6	1	3		35
Eritrea	2				1				1		1	3	8
Estados Unidos	1			1	1	1	2				2	1	9
Etiopía	1		3	2					3		1		10
Gabón		1								1			2
Gambia	6	3	5	7	1	4	4	1	5	10	10	7	63
Georgia	1	9	3	5	6	4	2	1	5	4	5	3	48
Ghana	1	3	1	2	1		8		1	2		1	20
Guatemala	1					1	2				5	1	10
Guinea	15	26	15	12	17	16	13	6	19	5	13	9	166

Cont. en pág. siguiente

6. Solicitantes de protección internacional por país de origen y meses

País	Ene.	Feb.	Mar.	Abr.	May.	Jun.	Jul.	Ago.	Sep.	Oct.	Nov.	Dic.	TOTAL
Guinea-Bissau	1		1	1			1		1		3	1	9
Guinea Ecuatorial	1	2	2		1		2	2	1	1			12
Haití		1			1	3	1						6
Honduras	6	3	2	4	8	4	1		8		5	1	42
India								1	3				4
Indonesia				2									2
Irán	4	1	5	3	7	5	5	2	7	6	9	9	63
Iraq	1	3	2			3	2		1		5	3	20
Jordania								1					1
Kenia	1			2						1			4
Kirguistán						2		1	3	1		7	14
Líbano						1	1					2	4
Liberia	2		1		1		1		2	2	1	1	11
Líbia										1			1
Macedonia		5	7										12
Mali	1		2	2		2	2	2	1	1	1		14
Marruecos	5	10	14	6	5	10	9	12	11	18	12	2	114
Mauritania	2	2	2	2			1		1	1		1	12
México			1			5	2		1	2	2	4	17
Moldavia										1			1
Mongolia				5								1	6
Myanmar					1				1				2
Nepal											2		2
Nicaragua				1	2		1	2					6
Níger			1	4	1	2	1		1			2	12
Nigeria	21	30	23	14	15	12	17	21	22	16	22	25	238
Palestina (no reconocido)	4	8	8	11	11	5	10	12	15	5	13	4	106
Sáhara (no reconocido)									2	4	4	2	12
Pakistán	2	14	7	4	2	6	4	3	8	4	5	4	63
Panamá				3									3
Paraguay						3			1				4
Perú				2	2								4
República Centroafricana						1						3	4
República Dominicana		1	1				1					1	4
República Democrática del Congo	4	9	7	4	12	4	6	12	8	9	6	7	88
Ruanda			2								1		3
Rusia	9	2	1	4	5	5		1	5	7	5		44
Senegal		1	4	2	2	3				3	5	2	22
Serbia		4		1	1	1							7
Sierra Leona	1	1	3		2	1	1	1	10	1	1	4	26

Cont. en pág. siguiente



3

6. Solicitantes de protección internacional por país de origen y meses

País de origen	Ene.	Feb.	Mar.	Abr.	May.	Jun.	Jul.	Ago.	Sep.	Oct.	Nov.	Dic.	TOTAL
Siria	8	2	3		1			2	1		1	1	19
Somalia	2	4	1	2	4	2	3	10		5	4	2	39
Sri Lanka	3	1	5	1	1		7	5	1	4	3	1	32
Sudán	1	1		1	3					2	1		9
Tanzania				1	1							1	3
Togo		1			1	2	1				1	1	7
Túnez		1										1	2
Turkmenistán									2				2
Turquía	2	4	1	1	1	5		2		1		2	19
Ucrania				1						1	1	1	4
Uganda		1	1	2	3	1	3	1		2			14
Venezuela	1	1	3	5	4			1	1	2	1		19
Zimbabue	1	2				1	1				1	2	8
TOTAL	177	230	225	198	181	200	252	258	284	241	290	208	2.744



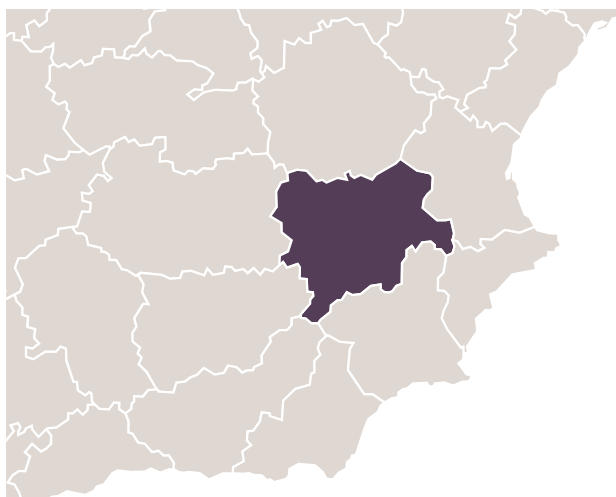
7. Solicitantes de protección internacional por país de origen y provincias

A CORUÑA

País de origen	Solicitantes
Cuba	1
República Dominicana	1
Guinea	1
Kirguistán	1
Nicaragua	1
Venezuela	1
TOTAL	6



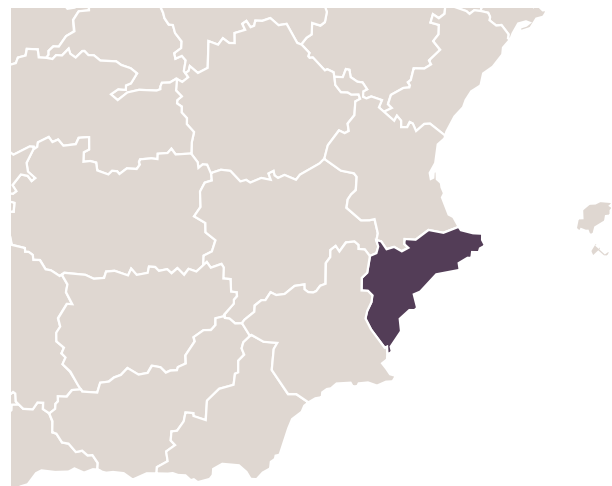
ALBACETE



País de origen	Solicitantes
Guinea	1
TOTAL	1

ALICANTE

País de origen	Solicitantes
Afganistán	1
Argelia	1
Colombia	3
Georgia	6
Irán	6
Macedonia	5
México	4
Pakistán	1
Ruanda	1
Rusia	1
Serbia	3
Venezuela	4
TOTAL	36



Cont. en pág. siguiente

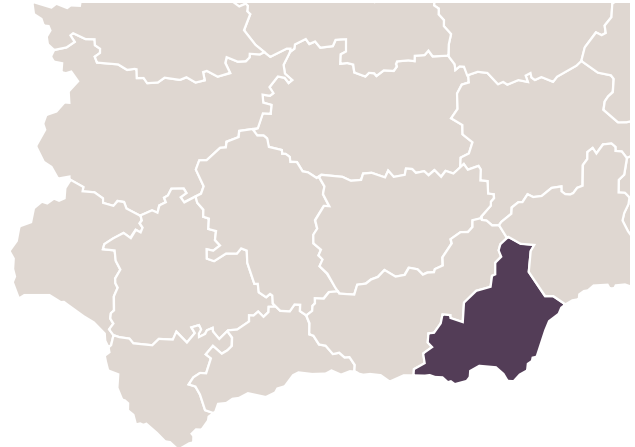


3

7. Solicitantes de protección internacional por país de origen y provincias

ALMERÍA

País de origen	Solicitantes
Chad	1
Costa de Marfil	1
Togo	1
TOTAL	3

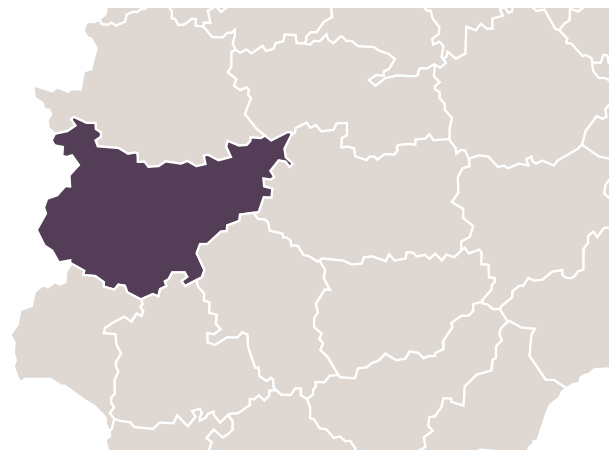


ASTURIAS

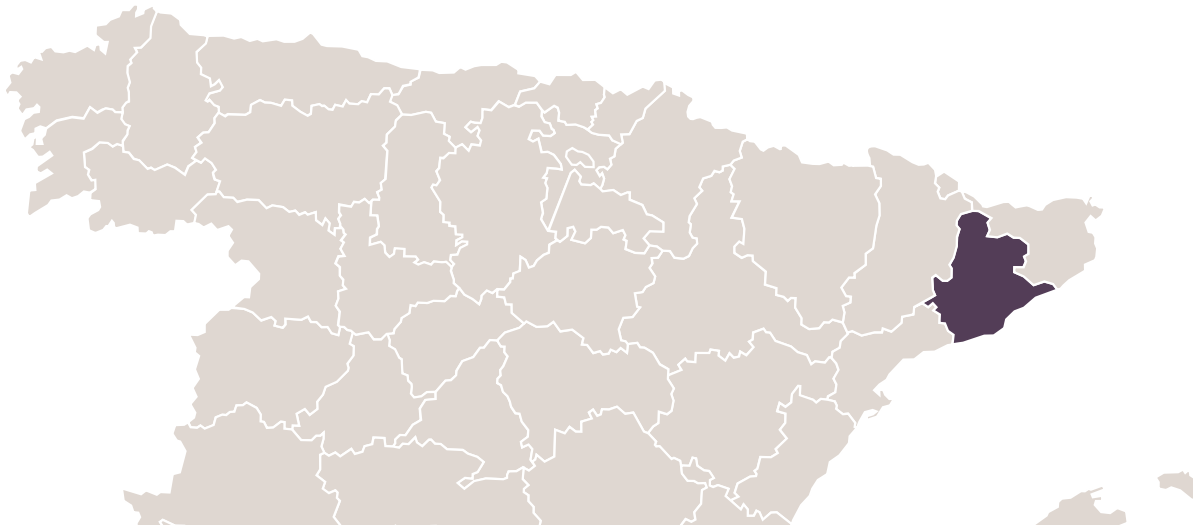
País de origen	Solicitantes
Argelia	1
Armenia	5
Camerún	1
Venezuela	1
TOTAL	8

BADAJOS

País de origen	Solicitantes
Afganistán	1
Camerún	3
Costa de Marfil	4
Ghana	2
Honduras	2
Marruecos	1
TOTAL	13



Cont. en pág. siguiente



7. Solicitantes de protección internacional por país de origen y provincias

BARCELONA

País de origen	Solicitantes	País de origen	Solicitantes
Afganistán	16	Kirguistán	5
Argelia	8	Líbano	1
Armenia	4	Liberia	1
Bangladesh	1	Mali	1
Bielorrusia	1	Marruecos	3
Camerún	1	Mauritania	2
Chile	2	Myanmar	1
Colombia	4	Nigeria	15
Congo	1	Palestina (no reconocido)	2
Costa de Marfil	18	Pakistán	14
Cuba	4	Paraguay	3
El Salvador	1	República Democrática del Congo	5
Gambia	4	Rusia	9
Georgia	10	Senegal	4
Ghana	2	Serbia	1
Guatemala	3	Sierra Leona	2
Guinea	12	Somalia	5
Guinea-Bissau	1	Sri Lanka	2
Honduras	9	Togo	1
India	3	Turquia	3
Irán	6	Venezuela	1
Iraq	2	Zimbabue	1
TOTAL			195

Cont. en pág. siguiente



3

7. Solicitantes de protección internacional por país de origen y provincias

BURGOS

País de origen	Solicitantes
Costa de Marfil	1
TOTAL	1



CÁDIZ

País de origen	Solicitantes	País de origen	Solicitantes
Argelia	19	Kenia	1
Benín	1	Liberia	2
Bolivia	1	Marruecos	4
Camerún	2	Níger	3
Costa de Marfil	3	Nigeria	7
Ghana	1	Pakistán	1
Guinea	4	República Democrática del Congo	1
Honduras	3	Senegal	1
Irán	1	Zimbabue	2
TOTAL		TOTAL	57

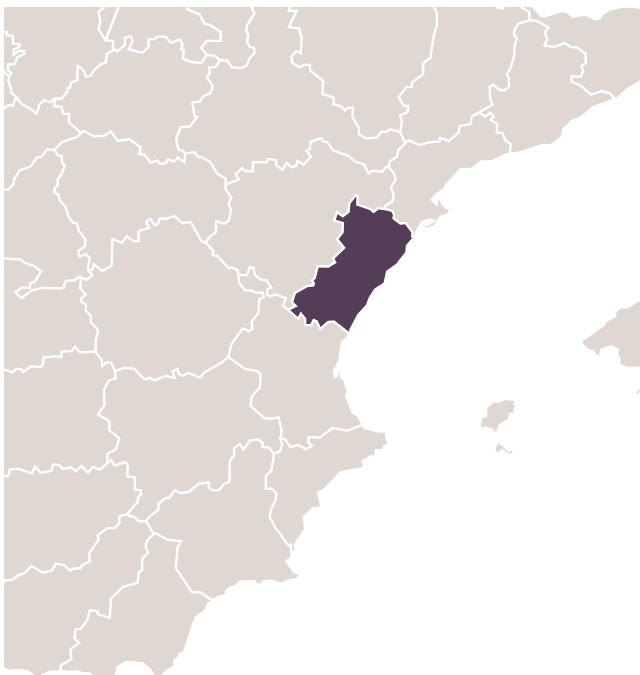
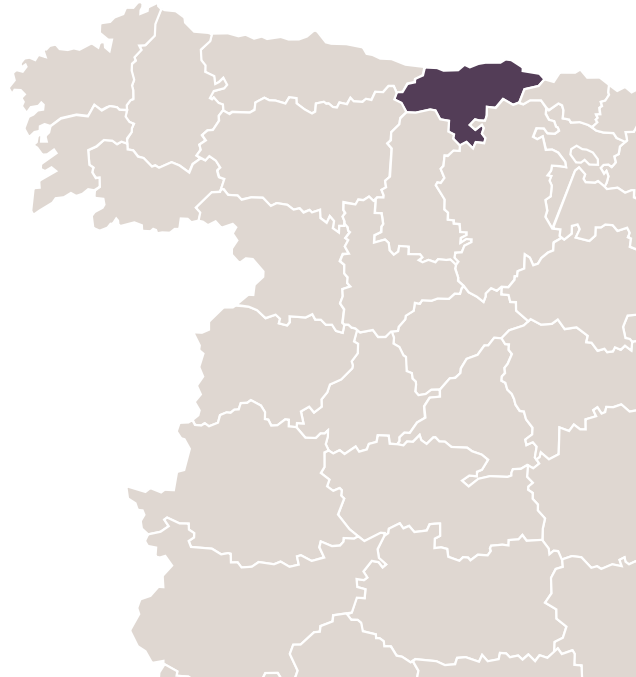


Cont. en pág. siguiente



7. Solicitantes de protección internacional por país de origen y provincias

CANTABRIA	
País de origen	Solicitantes
Azerbaiyán	4
Camerún	11
Chad	1
Cuba	1
Etiopía	1
Guinea	3
Marruecos	1
Nigeria	5
Pakistán	1
Rusia	6
Sri Lanka	1
TOTAL	35



CASTELLÓN	
País de origen	Solicitantes
Cuba	4
Palestina (no reconocido)	1
TOTAL	5

Cont. en pág. siguiente



3

7. Solicitantes de protección internacional por país de origen y provincias

CEUTA			
País de origen	Solicitantes	País de origen	Solicitantes
Afganistán	1	Guinea-Bissau	6
Argelia	55	Liberia	2
Bangladesh	2	Mali	3
Benín	1	Marruecos	2
Burkina Faso	7	Myanmar	1
Burundi	1	Níger	6
Camerún	60	Nigeria	7
Chad	5	República Centroafricana	1
Congo	2	República Democrática del Congo	32
Costa de Marfil	14	Senegal	5
Gabón	1	Sierra Leona	4
Gambia	43	Siria	4
Guinea	37	Somalia	2
TOTAL			304



CIUDAD REAL	
País de origen	Solicitantes
El Salvador	3
TOTAL	3

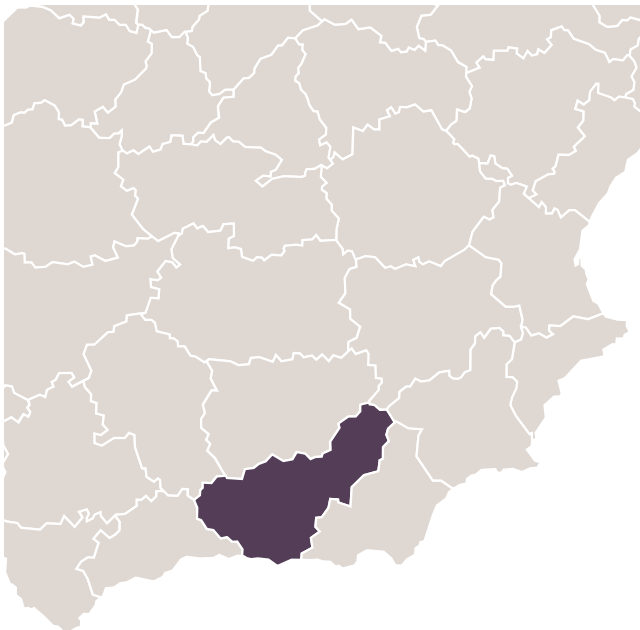


Cont. en pág. siguiente



7. Solicitantes de protección internacional por país de origen y provincias

CÓRDOBA	
País de origen	Solicitantes
Bielorrusia	1
Camerún	8
Costa de Marfil	6
Georgia	6
Ghana	5
Guinea	4
Guinea-Bissau	1
Marruecos	3
Nigeria	5
Pakistán	1
República Democrática del Congo	4
TOTAL	44



GRANADA	
País de origen	Solicitantes
Costa de Marfil	1
Cuba	1
Ghana	1
Guinea	1
Iraq	1
TOTAL	5

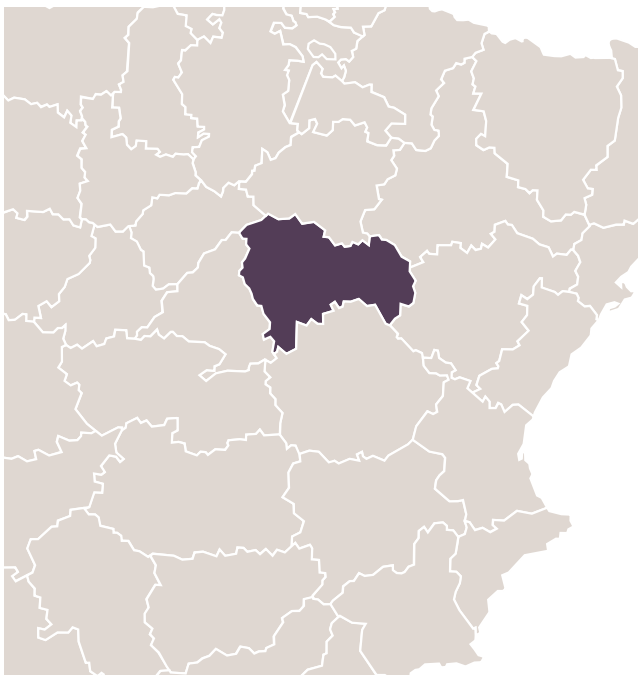
Cont. en pág. siguiente



3

7. Solicitantes de protección internacional por país de origen y provincias

GIRONA	
País de origen	Solicitantes
Costa de Marfil	2
Gambia	2
Honduras	5
Palestina (no reconocido)	3
Sri Lanka	2
Uganda	1
TOTAL	15



GUADALAJARA	
País de origen	Solicitantes
Camerún	2
Costa de Marfil	2
Nigeria	1
Somalia	1
TOTAL	6

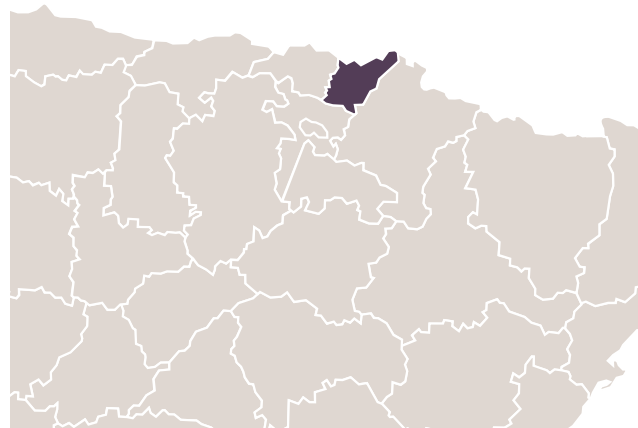
Cont. en pág. siguiente



7. Solicitantes de protección internacional por país de origen y provincias

GUIPÚZCOA

País de origen	Solicitantes
Nigeria	1
Pakistán	1
República Democrática del Congo	1
TOTAL	3

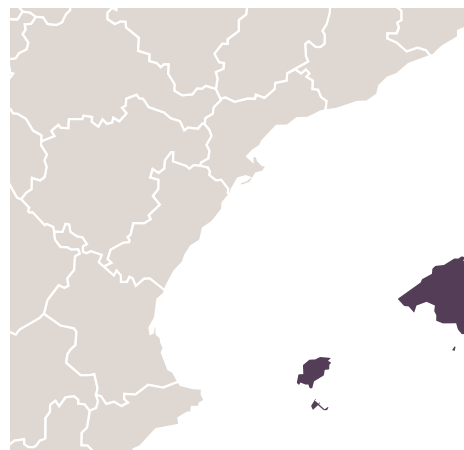


HUESCA

País de origen	Solicitantes
Mauritania	1
TOTAL	1

ILLES BALEARS

País de origen	Solicitantes
Cuba	1
Estados Unidos	2
Nicaragua	2
República Democrática del Congo	1
TOTAL	6



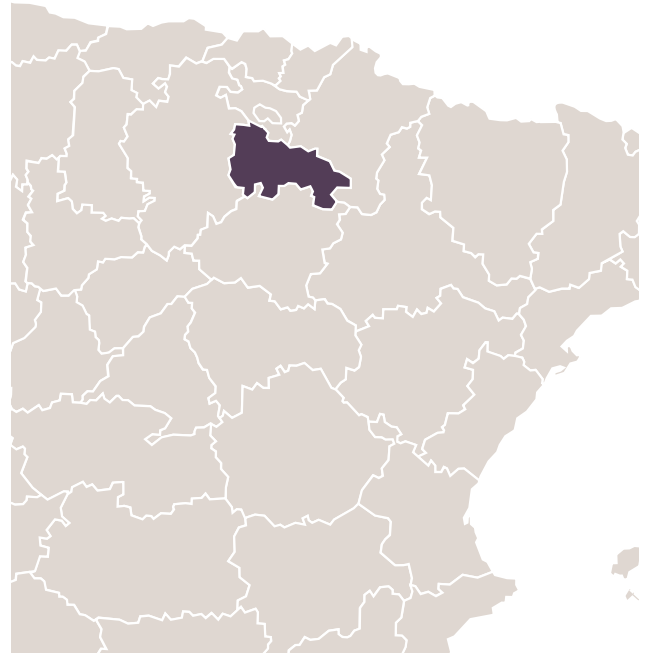
Cont. en pág. siguiente



3

7. Solicitantes de protección internacional por país de origen y provincias

LA RIOJA	
País de origen	Solicitantes
Colombia	8
Macedonia	4
TOTAL	12



LAS PALMAS	
País de origen	Solicitantes
Argelia	3
Brasil	1
Camerún	2
Colombia	1
Costa de Marfil	4
Cuba	9
Marruecos	50
Mauritania	1
Nigeria	1
Palestina (no reconocida)	1
Sáhara (no reconocida)	1
República Democrática del Congo	4
Senegal	1
Sierra Leona	8
Somalia	1
Sri Lanka	3
TOTAL	91

Cont. en pág. siguiente



7. Solicitantes de protección internacional por país de origen y provincias

LEÓN	
País de origen	Solicitantes
Colombia	1
Irán	4
Siria	1
TOTAL	6



LLEIDA	
País de origen	Solicitantes
Gambia	1
Senegal	1
TOTAL	2

LUGO	
País de origen	Solicitantes
Marruecos	1
TOTAL	1



Cont. en pág. siguiente

3

7. Solicitantes de protección internacional por país de origen y provincias

MADRID			
País de origen	Solicitantes	País de origen	Solicitantes
Afganistán	17	India	1
Albania	3	Indonesia	2
Angola	5	Irán	22
Argelia	54	Iraq	13
Argentina	1	Kirguistán	7
Armenia	7	Líbano	3
Azerbaiyán	7	Liberia	4
Bangladesh	7	Mali	5
Bhután	1	Marruecos	36
Bielorrusia	1	Mauritania	7
Bolivia	5	México	13
Brasil	4	Moldavia	1
Bulgaria	1	Mongolia	5
Burkina Faso	4	Nepal	2
Camerún	34	Nicaragua	3
Chad	2	Níger	3
Chile	3	Nigeria	161
China	4	Palestina (no reconocido)	57
Colombia	94	Sáhara (no reconocido)	11
Congo	1	Pakistán	8
Costa de Marfil	33	Panamá	1
Cuba	376	Perú	4
Desconocido	1	República Centroafricana	2
Ecuador	6	República Democrática del Congo	15
Egipto	5	República Dominicana	3
El Salvador	18	Ruanda	2
Eritrea	5	Rusia	15
Estados Unidos	5	Senegal	4
Etiopía	7	Serbia	3
Gambia	9	Sierra Leona	8
Georgia	18	Siria	13
Ghana	5	Somalia	28
Guatemala	5	Sri Lanka	14
Guinea	52	Sudán	1
Guinea-Bissau	1	Tanzania	1
Guinea Ecuatorial	10	Túnez	2
Haití	5	Turkmenistán	2
Honduras	22	Turquia	15

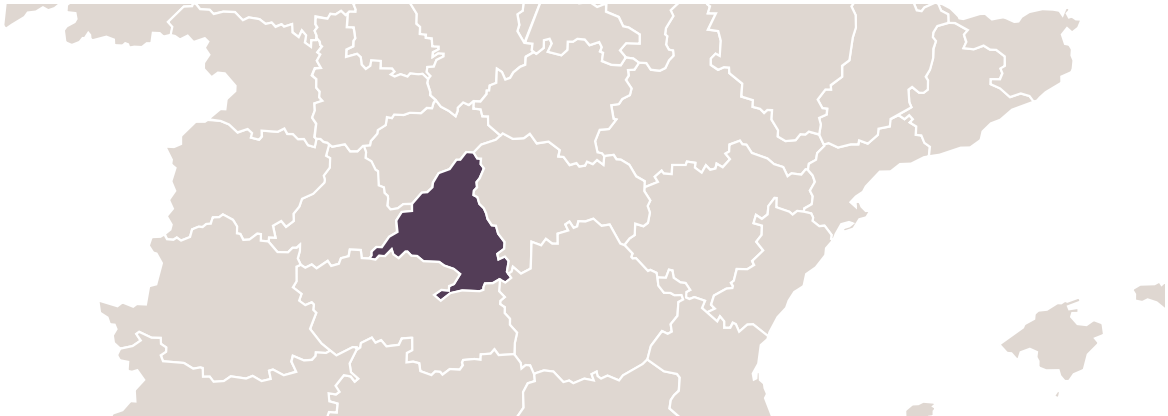
Cont. en pág. siguiente



7. Solicitantes de protección internacional por país de origen y provincias

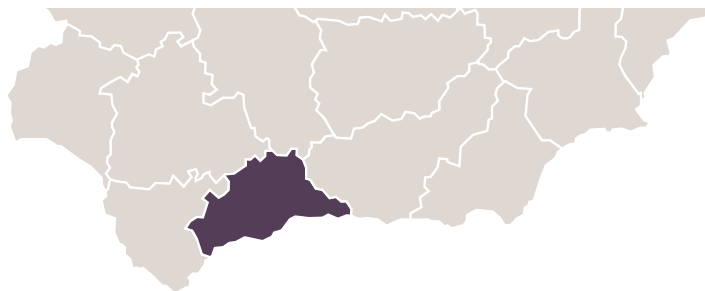
MADRID

Ucrania	2	Venezuela	8
Uganda	8	Zimbabue	1
TOTAL			1.354



MÁLAGA

País de origen	Solicitantes	País de origen	Solicitantes
Angola	1	Macedonia	3
Armenia	1	Marruecos	1
Camerún	4	Nigeria	9
Colombia	1	Pakistán	1
Costa de Marfil	4	República del Congo	1
El Salvador	3	Rusia	7
Estados Unidos	2	Senegal	1
Georgia	1	Sierra Leona	1
Ghana	1	Somalia	1
Guinea	2	Sri Lanka	2
Haití	1	Sudán	1
TOTAL			49



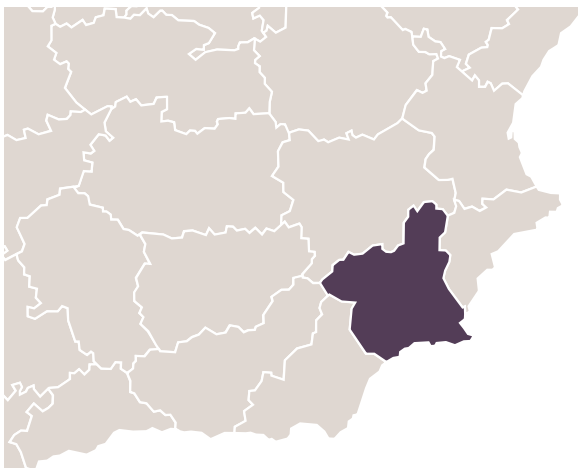
Cont. en pág. siguiente



3

7. Solicitantes de protección internacional por país de origen y provincias

MELILLA			
País de origen	Solicitantes	País de origen	Solicitantes
Argelia	21	Marruecos	6
Benín	4	Mauritania	1
Camerún	15	Nigeria	2
República Centroafricana	1	Palestina (no reconocido)	1
Chad	2	República Democrática del Congo	6
Comoras	1	Sierra Leona	2
Costa de Marfil	1	Somalia	1
Eritrea	3	Sudán	4
Gambia	3	Tanzania	1
Ghana	2	Togo	1
Guinea	2	Uganda	4
Kenia	3	Zimbabue	4
TOTAL			91



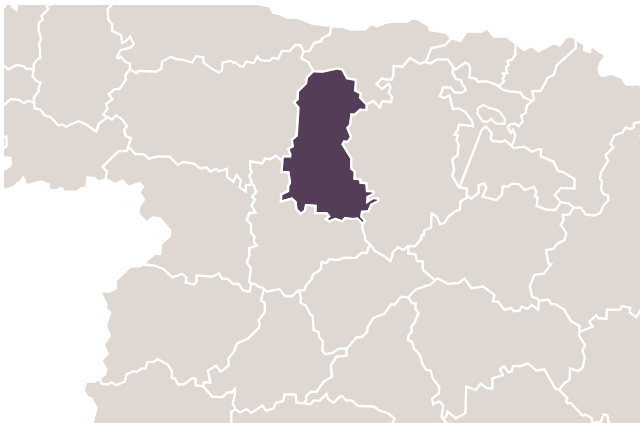
MURCIA	
País de origen	Solicitantes
Costa de Marfil	8
Guinea	23
Guinea Ecuatorial	1
Liberia	1
Mali	4
Turquia	1
TOTAL	38

Cont. en pág. siguiente



7. Solicitantes de protección internacional por país de origen y provincias

NAVARRA	
País de origen	Solicitantes
Bangladesh	2
El Salvador	2
TOTAL	4



PALENCIA	
País de origen	Solicitantes
Pakistán	1
TOTAL	1

PONTEVEDRA	
País de origen	Solicitantes
Bosnia y Herzegovina	1
Colombia	2
Nigeria	1
TOTAL	4



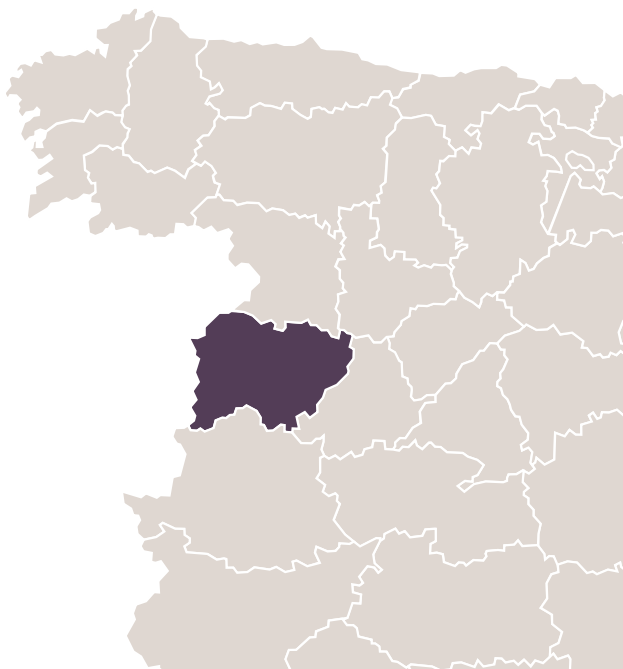
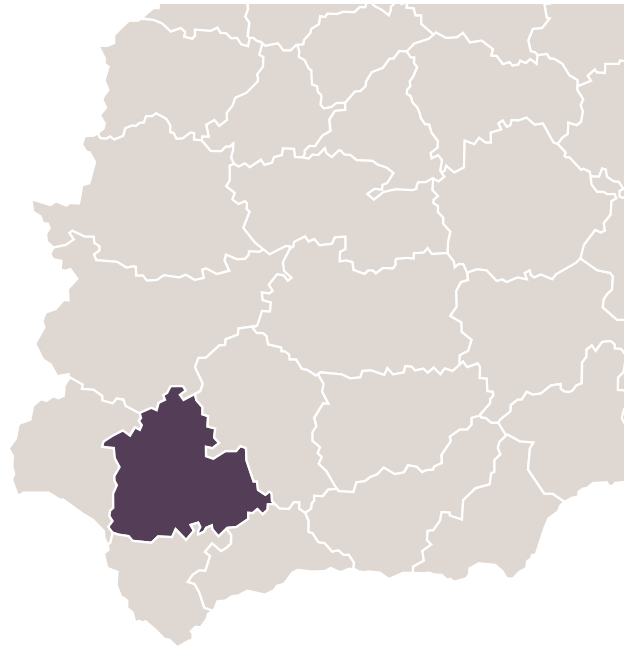
Cont. en pág. siguiente



3

7. Solicitantes de protección internacional por país de origen y provincias

SEVILLA	
País de origen	Solicitantes
Argelia	6
Bukina Faso	1
Costa de Marfil	4
Cuba	2
El Salvador	6
Guinea	2
Irán	1
Liberia	1
Marruecos	2
Nigeria	3
Palestina (no reconocido)	1
República Democrática del Congo	1
Sri Lanka	1
TOTAL	31



SALAMANCA	
País de origen	Solicitantes
Camerún	1
Gabón	1
Gambia	1
Nigeria	1
TOTAL	4

Cont. en pág. siguiente



7. Solicitantes de protección internacional por país de origen y provincias

TARRAGONA	
País de origen	Solicitantes
Togo	1
TOTAL	1



TENERIFE	
País de origen	Solicitantes
Cuba	2
Irán	2
Kirguistán	1
Marruecos	1
Pakistán	1
Rusia	1
Sri Lanka	3
Venezuela	3
TOTAL	14

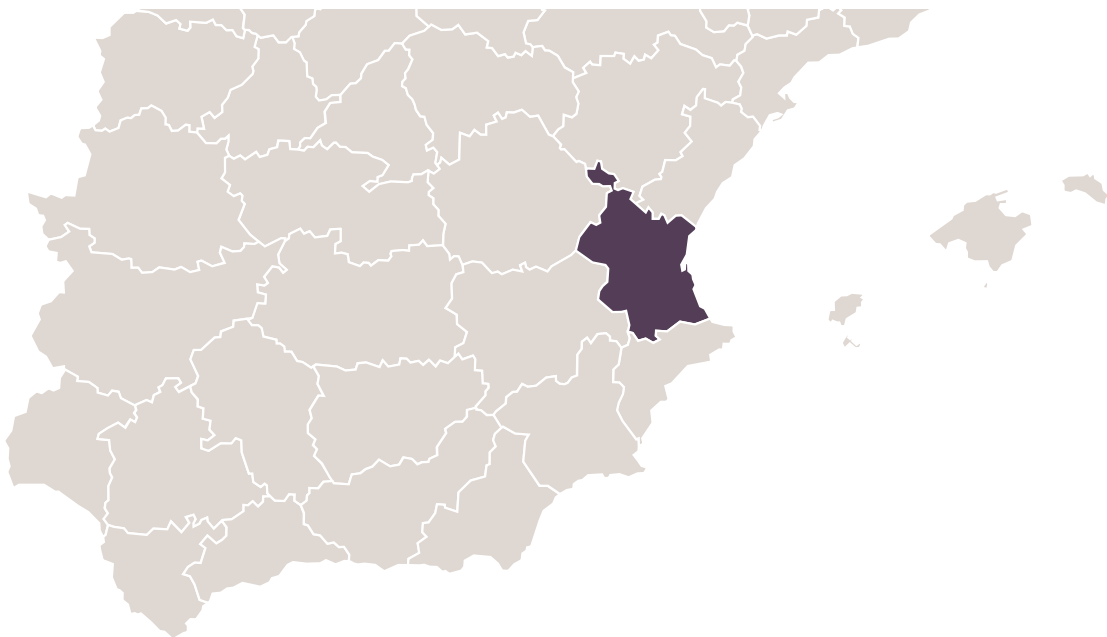
Cont. en pág. siguiente



3

7. Solicitantes de protección internacional por país de origen y provincias

VALENCIA			
País de origen	Solicitantes	País de origen	Solicitantes
Afganistán	2	Irán	18
Argelia	6	Iraq	3
Armenia	20	Libia	1
Azerbaiyán	1	Marruecos	3
Benín	1	Mongolia	1
Bolivia	1	Nigeria	12
Burkina Faso	1	Palestina (no reconocido)	5
Camerún	2	Pakistán	19
Colombia	3	Panamá	2
Corea del Norte	1	Paraguay	1
Costa de Marfil	5	Senegal	1
Cuba	2	Sierra Leona	1
El Salvador	2	Siria	1
Georgia	7	Sri Lanka	1
Guatemala	2	Tanzania	1
Guinea	10	Togo	1
Guinea Ecuatorial	1	Ucrania	1
Honduras	1		
TOTAL			140



Cont. en pág. siguiente



7. Solicitantes de protección internacional por país de origen y provincias

VIZCAYA			
País de origen	Solicitantes	País de origen	Solicitantes
Afganistán	3	Iraq	1
Angola	2	Mali	1
Argelia	2	Nigeria	7
Bielorrusia	1	Pakistán	1
Camerún	10	República Democrática del Congo	9
Chad	1	Rusia	5
Colombia	1	Senegal	4
Costa de Marfil	8	Sri Lanka	1
Desconocido	1	Togo	2
Etiopía	1	Ucrania	1
Ghana	1	Uganda	1
Guinea	11	Venezuela	1
Irán	1		
TOTAL			77



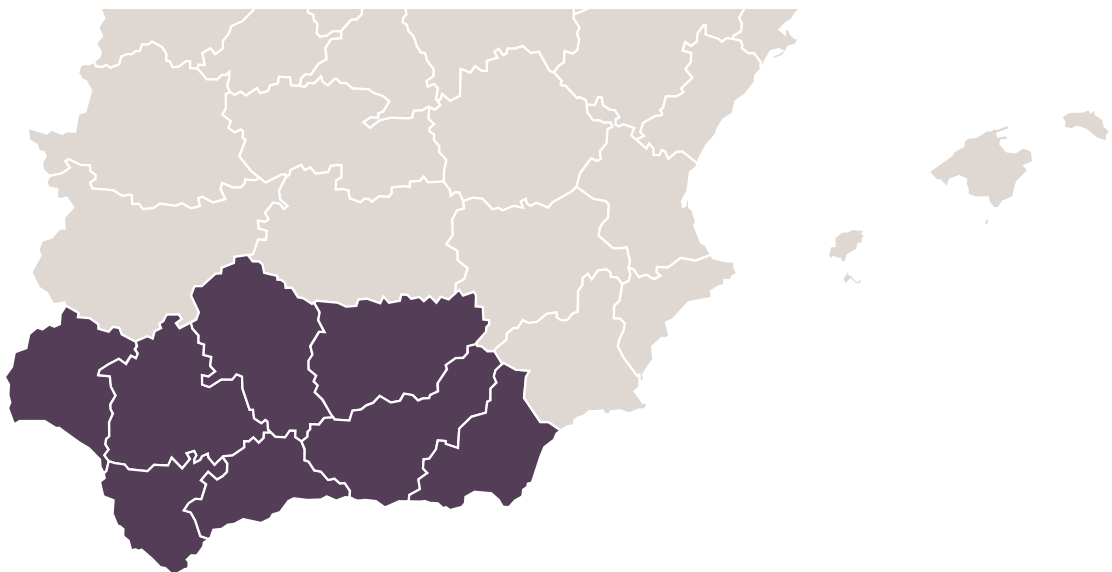
ZARAGOZA	
País de origen	Solicitantes
Guinea	1
Pakistán	1
República Democrática del Congo	1
TOTAL	3



8. Solicitantes de protección internacional por país de origen y Comunidades Autónomas

ANDALUCÍA

País de origen	Solicitantes	País de origen	Solicitantes
Angola	1	Honduras	3
Argelia	25	Irán	2
Argentina	0	Iraq	1
Armenia	1	Kenia	1
Benín	1	Liberia	3
Bielorrusia	1	Macedonia	3
Bolivia	1	Marruecos	10
Burkina Faso	1	Níger	3
Camerún	14	Nigeria	24
Chad	1	Palestina (no reconocido)	1
Colombia	1	Pakistán	3
Costa de Marfil	19	República Democrática del Congo	7
Cuba	3	Rusia	7
El Salvador	9	Senegal	2
Estados Unidos	2	Sierra Leona	1
Georgia	7	Somalia	1
Ghana	8	Sri Lanka	3
Guinea	13	Sudán	1
Guinea-Bissau	1	Togo	1
Haití	1	Zimbabue	2
TOTAL			189



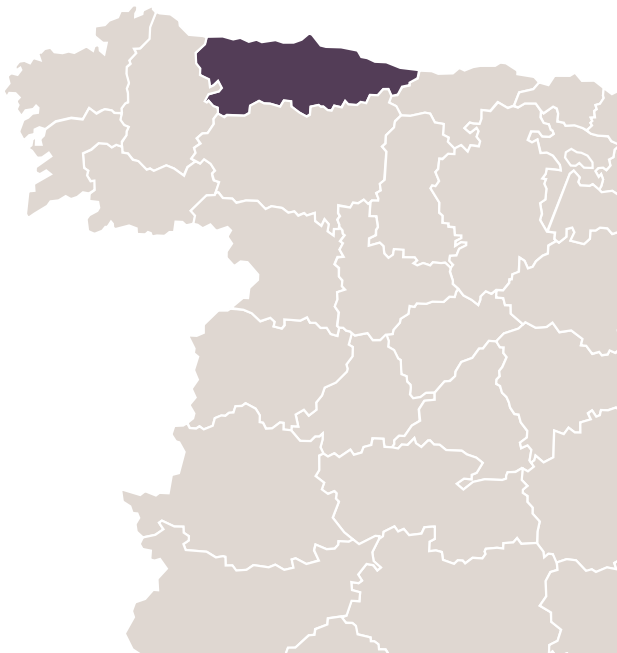
Cont. en pág. siguiente



8. Solicitantes de protección internacional por país de origen y Comunidades Autónomas

ARAGÓN

País de origen	Solicitantes
Guinea	1
Mauritania	1
Pakistán	1
República Democrática del Congo	1
TOTAL	4



ASTURIAS

País de origen	Solicitantes
Argelia	1
Armenia	5
Camerún	1
Venezuela	1
TOTAL	8

Cont. en pág. siguiente

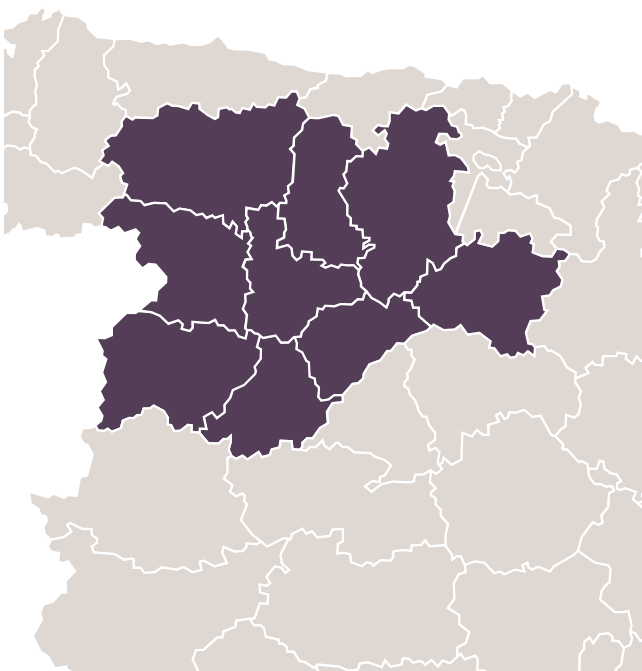
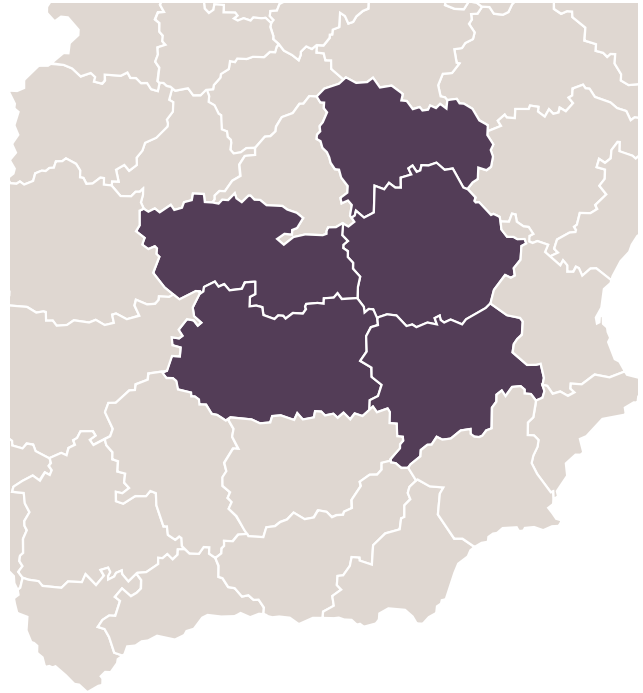


3

8. Solicitantes de protección internacional por país de origen y Comunidades Autónomas

CASTILLA LA MANCHA

País de origen	Solicitantes
Camerún	2
Costa de Marfil	2
El Salvador	3
Guinea	1
Nigeria	1
Somalia	1
TOTAL	10



CASTILLA Y LEÓN

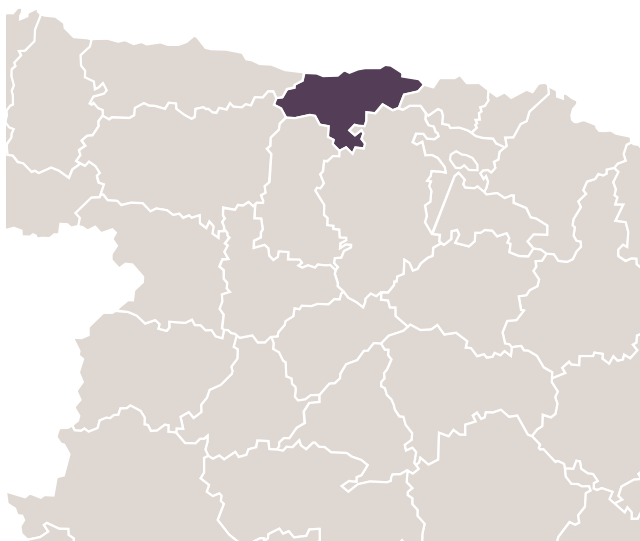
País de origen	Solicitantes
Camerún	1
Colombia	1
Costa de Marfil	1
Gabón	1
Gambia	1
Irán	4
Nigeria	1
Pakistán	1
Siria	1
TOTAL	12

Cont. en pág. siguiente



8. Solicitantes de protección internacional por país de origen y Comunidades Autónomas

CANARIAS	
País de origen	Solicitantes
Argelia	3
Brasil	1
Camerún	2
Colombia	1
Costa de Marfil	4
Cuba	11
Irán	2
Kirguistán	1
Marruecos	51
Mauritania	1
Nigeria	1
Palestina (no reconocido)	1
Sáhara (no reconocido)	1
Pakistán	1
República Democrática del Congo	4
Rusia	1
Senegal	1
Sierra Leona	8
Somalia	1
Sri Lanka	6
Venezuela	3
TOTAL	105



CANTABRIA	
País de origen	Solicitantes
Azerbaiyán	4
Camerún	11
Chad	1
Cuba	1
Etiopía	1
Guinea	3
Marruecos	1
Nigeria	5
Pakistán	1
Rusia	6
Sri Lanka	1
TOTAL	35

Cont. en pág. siguiente

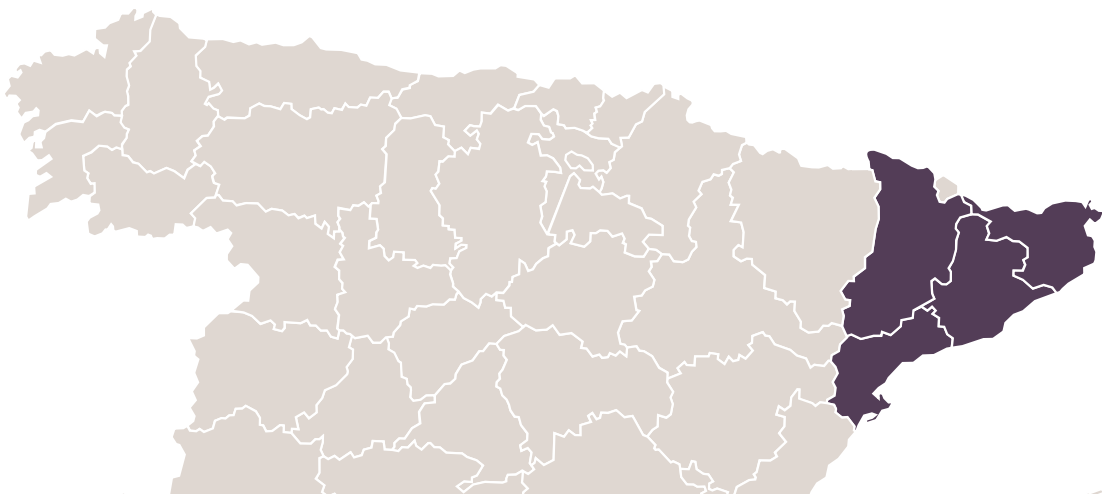


3

8. Solicitantes de protección internacional por país de origen y Comunidades Autónomas

CATALUÑA

País de origen	Solicitantes	País de origen	Solicitantes
Afganistán	16	Líbano	1
Argelia	8	Liberia	1
Armenia	4	Mali	1
Bangladesh	1	Marruecos	3
Bielorrusia	1	Mauritania	2
Camerún	1	Myanmar	1
Chile	2	Nigeria	15
Colombia	4	Palestina (no reconocido)	5
Congo	1	Pakistán	14
Costa de Marfil	20	Paraguay	3
Cuba	4	República Democrática del Congo	5
El Salvador	1	Rusia	9
Gambia	7	Senegal	5
Georgia	10	Serbia	1
Ghana	2	Sierra Leona	2
Guatemala	3	Somalia	5
Guinea	12	Sri Lanka	4
Guinea-Bissau	1	Togo	2
Honduras	14	Turquía	3
India	3	Uganda	1
Irán	6	Venezuela	1
Iraq	2	Zimbabue	1
Kirguistán	5		
TOTAL			213

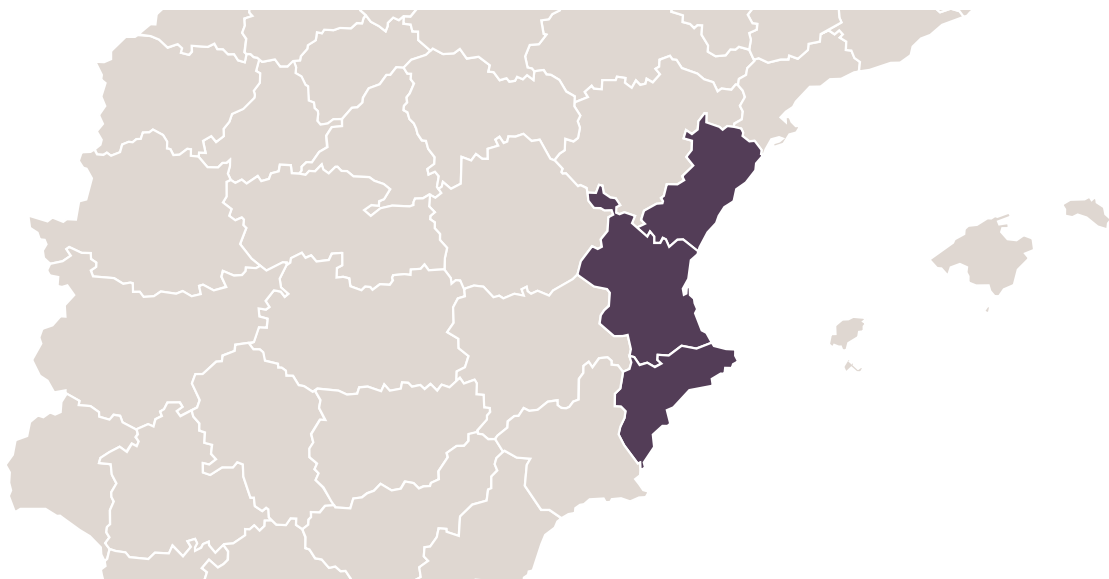


Cont. en pág. siguiente



8. Solicitantes de protección internacional por país de origen y Comunidades Autónomas

COMUNIDAD VALENCIANA			
País de origen	Solicitantes	País de origen	Solicitantes
Afganistán	3	Macedonia	5
Argelia	7	Marruecos	3
Armenia	20	México	4
Azerbaiyán	1	Mongolia	1
Benín	1	Nigeria	12
Bolivia	1	Palestina (no reconocido)	6
Burkina Faso	1	Pakistán	20
Camerún	2	Panamá	2
Colombia	6	Paraguay	1
Corea del Norte	1	Ruanda	1
Costa de Marfil	5	Rusia	1
Cuba	6	Senegal	1
El Salvador	2	Serbia	3
Georgia	13	Sierra Leona	1
Guatemala	2	Siria	1
Guinea	10	Sri Lanka	1
Guinea Ecuatorial	1	Tanzania	1
Honduras	1	Togo	1
Irán	24	Ucrania	1
Iraq	3	Venezuela	4
Libia	1		
TOTAL			181



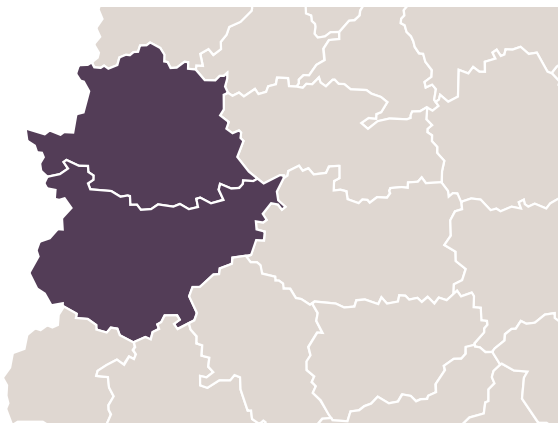
Cont. en pág. siguiente



3

8. Solicitantes de protección internacional por país de origen y Comunidades Autónomas

CEUTA			
País de origen	Solicitantes	País de origen	Solicitantes
Afganistán	1	Guinea	37
Argelia	55	Guinea-Bissau	6
Bangladesh	2	Liberia	2
Benín	1	Mali	3
Burkina Faso	7	Marruecos	2
Burundi	1	Myanmar	1
Camerún	60	Níger	6
República Centroafricana	1	Nigeria	7
Chad	5	República Democrática del Congo	32
Congo	2	Senegal	5
Costa de Marfil	14	Sierra Leona	4
Gabón	1	Siria	4
Gambia	43	Somalia	2
TOTAL			304



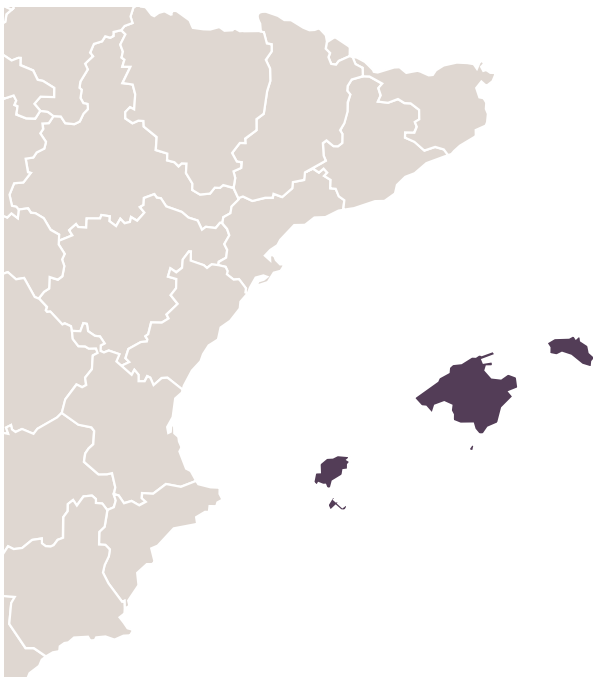
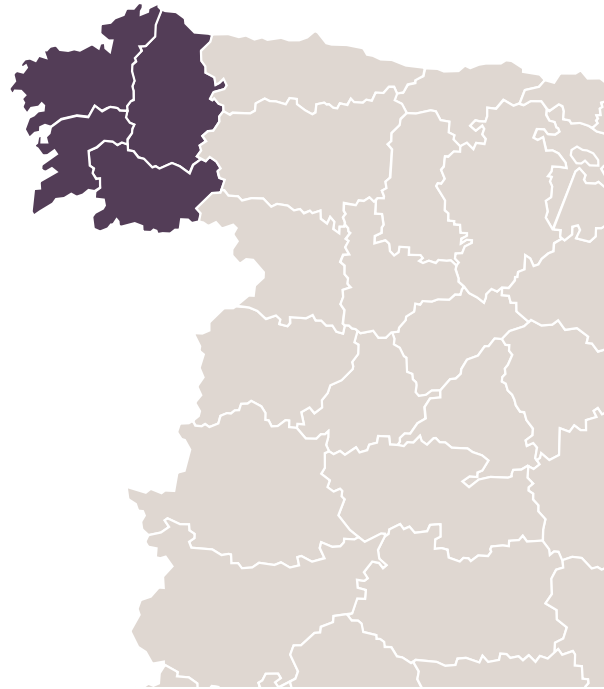
EXTREMADURA	
País de origen	Solicitantes
Afganistán	1
Camerún	3
Costa de Marfil	4
Ghana	2
Honduras	2
Marruecos	1
TOTAL	13

Cont. en pág. siguiente



8. Solicitantes de protección internacional por país de origen y Comunidades Autónomas

GALICIA	
País de origen	Solicitantes
Bosnia y Herzegovina	1
Colombia	2
Cuba	1
República Dominicana	1
Guinea	1
Kirguistán	1
Marruecos	1
Nicaragua	1
Nigeria	1
Venezuela	1
TOTAL	11



ISLAS BALEARES	
País de origen	Solicitantes
Cuba	1
Estados Unidos	2
Nicaragua	2
República Democrática del Congo	1
TOTAL	6

Cont. en pág. siguiente

8. Solicitantes de protección internacional por país de origen y Comunidades Autónomas

MADRID			
País de origen	Solicitantes	País de origen	Solicitantes
Afganistán	17	Indonesia	2
Albania	3	Irán	22
Angola	5	Iraq	13
Argelia	54	Kirguistán	7
Argentina	1	Libano	3
Armenia	7	Liberia	4
Azerbaiyán	7	Mali	5
Bangladesh	7	Marruecos	36
Bhután	1	Mauritania	7
Bielorrusia	1	México	13
Bolivia	5	Moldavia	1
Brasil	4	Mongolia	5
Bulgaria	1	Nepal	2
Burkina Faso	4	Nicaragua	3
Camerún	34	Níger	3
Chad	2	Nigeria	161
Chile	3	Palestina (no reconocido)	57
China	4	Sáhara (no reconocido)	11
Colombia	94	Pakistán	8
Congo	1	Panamá	1
Costa de Marfil	33	Perú	4
Cuba	376	República Dominicana	3
Desconocido	1	República Democrática del Congo	15
Ecuador	6	República Centroafricana	2
Egipto	5	Ruanda	2
El Salvador	18	Rusia	15
Eritrea	5	Senegal	4
Estados Unidos	5	Serbia	3
Etiopía	7	Sierra Leona	8
Gambia	9	Siria	13
Georgia	18	Somalia	28
Ghana	5	Sri Lanka	14
Guatemala	5	Sudán	1
Guinea	52	Tanzania	1
Guinea-Bissau	1	Túnez	2
Guinea Ecuatorial	10	Turkmenistán	2
Haití	5	Turquía	15
Honduras	22	Ucrania	2
India	1	Uganda	8

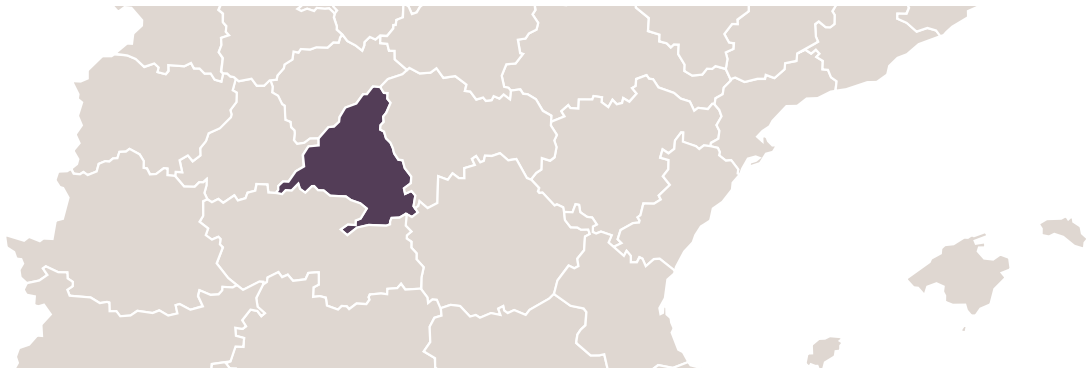
Cont. en pág. siguiente



8. Solicitantes de protección internacional por país de origen y Comunidades Autónomas

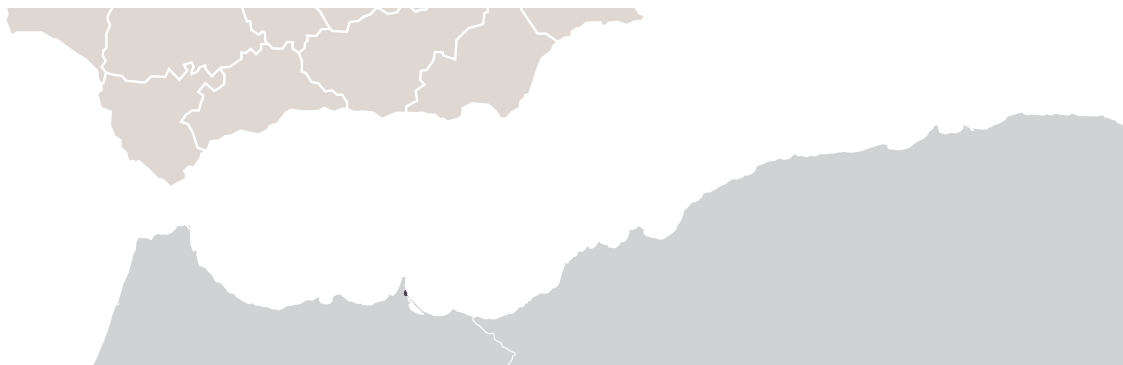
MADRID

Venezuela	8	Zimbabue	1
TOTAL			1.354



MELILLA

País de origen	Solicitantes	País de origen	Solicitantes
Argelia	21	Mauritania	1
Benín	4	Nigeria	2
Camerún	15	Palestina (no reconocido)	1
Chad	2	República Centroafricana	1
Comoras	1	República Democrática del Congo	6
Costa de Marfil	1	Sierra Leona	2
Eritrea	3	Somalia	1
Gambia	3	Sudán	4
Ghana	2	Tanzania	1
Guinea	2	Togo	1
Kenia	3	Uganda	4
Marruecos	6	Zimbabue	4
TOTAL			91



Cont. en pág. siguiente



3

8. Solicitantes de protección internacional por país de origen y Comunidades Autónomas

MURCIA	
País de origen	Solicitantes
Costa de Marfil	8
Guinea	23
Guinea Ecuatorial	1
Liberia	1
Mali	4
Turquía	1
TOTAL	38



NAVARRA	
País de origen	Solicitantes
Bangladesh	2
El Salvador	2
TOTAL	4

Cont. en pág. siguiente



8. Solicitantes de protección internacional por país de origen y Comunidades Autónomas

PAÍS VASCO			
País de origen	Solicitantes	País de origen	Solicitantes
Afganistán	3	Irán	1
Angola	2	Iraq	1
Argelia	2	Mali	1
Bielorrusia	1	Nigeria	8
Camerún	10	Pakistán	2
Chad	1	República Democrática del Congo	10
Colombia	1	Rusia	5
Costa de Marfil	8	Senegal	4
Cuba	0	Sri Lanka	1
Desconocido	1	Togo	2
Etiopía	1	Ucrania	1
Ghana	1	Uganda	1
Guinea	11	Venezuela	1
TOTAL			80



LA RIOJA	
País de origen	Solicitantes
Colombia	8
Macedonia	4
TOTAL	12

3

9. Datos sociales de los solicitantes de protección internacional por país de origen y sexo

País de origen	Hombre	Mujer	TOTAL
Afganistán	34	7	41
Albania	1	2	3
Angola	7	1	8
Argelia	152	24	176
Argentina	1	0	1
Armenia	20	17	37
Azerbaiyán	7	5	12
Bangladesh	11	1	12
Benín	4	3	7
Bhután	0	1	1
Bielorrusia	4	0	4
Bolivia	4	4	8
Bosnia y Herzegovina	1	0	1
Brasil	4	1	5
Bulgaria	1	0	1
Burkina Faso	13	0	13
Burundi	1	0	1
Camerún	141	15	156
Chad	12	0	12
Chile	2	3	5
China	2	4	6
Colombia	71	52	123
Comoras	1	0	1
Congo	1	3	4
Corea del Norte	1	0	1
Costa de Marfil	100	19	119
Cuba	217	189	406
Desconocido	1	1	2
Ecuador	4	2	6
Egipto	4	1	5
El Salvador	16	19	35
Eritrea	8	0	8
Estados Unidos	4	5	9
Etiopía	5	5	10
Gabón	1	1	2
Gambia	59	4	63
Georgia	41	7	48
Ghana	17	3	20
Guatemala	4	6	10
Guinea	156	10	166

Cont. en pág. siguiente

9. Datos sociales de los solicitantes de protección internacional por país de origen y sexo

País de origen	Hombre	Mujer	TOTAL
Guinea-Bissau	9	0	9
Guinea Ecuatorial	8	4	12
Haití	4	2	6
Honduras	23	19	42
India	3	1	4
Indonesia	0	2	2
Irán	42	21	63
Iraq	13	7	20
Jordania	0	1	1
Kenia	3	1	4
Kirguistán	7	7	14
Líbano	3	1	4
Liberia	10	1	11
Libia	1	0	1
Macedonia	7	5	12
Mali	14	0	14
Marruecos	101	13	114
Mauritania	11	1	12
México	11	6	17
Moldavia	1	0	1
Mongolia	4	2	6
Myanmar	2	0	2
Nepal	2	0	2
Nicaragua	3	3	6
Níger	12	0	12
Nigeria	103	135	238
Pakistán	49	14	63
Palestina (no reconocido)	81	25	106
Panamá	1	2	3
Paraguay	1	3	4
Perú	4	0	4
República Centroafricana	2	2	4
República Dominicana	1	3	4
República Democrática del Congo	57	31	88
Ruanda	3	0	3
Rusia	26	18	44
Sáhara (no reconocido)	12	0	12
Senegal	21	1	22
Serbia	3	4	7
Sierra Leona	21	5	26

Cont. en pág. siguiente



3

9. Datos sociales de los solicitantes de protección internacional por país de origen y sexo

País de origen	Hombre	Mujer	TOTAL
Siria	17	2	19
Somalia	19	20	39
Sri Lanka	26	6	32
Sudán	8	1	9
Tanzania	2	1	3
Togo	7	0	7
Túnez	2	0	2
Turkmenistán	1	1	2
Turquía	17	2	19
Ucrania	4	0	4
Uganda	13	1	14
Venezuela	10	9	19
Zimbabue	8	0	8
TOTAL	1.946	798	2.744

10. Datos sociales de los solicitantes de protección internacional por país de origen y edad

País de origen	0-13	14-17	18-34	35-64	65 y más
Afganistán	8	0	29	4	0
Albania	1	0	0	2	0
Angola	2	0	3	3	0
Argelia	6	3	135	32	0
Argentina	0	0	1	0	0
Armenia	16	0	13	8	0
Azerbaiyán	4	0	3	5	0
Bangladesh	1	0	5	6	0
Benín	0	0	6	1	0
Bhután	0	0	1	0	0
Bielorrusia	0	0	1	3	0
Bolivia	1	0	3	4	0
Bosnia y Herzegovina	0	0	0	1	0
Brasil	1	0	3	1	0
Bulgaria	0	0	0	1	0
Burkina Faso	0	0	13	0	0
Burundi	0	0	1	0	0
Camerún	11	0	138	7	0
Chad	0	0	12	0	0
Chile	2	1	0	2	0
China	1	0	3	2	0
Colombia	21	2	55	45	0
Comoras	0	0	1	0	0
Congo	0	0	4	0	0
Corea del Norte	0	0	0	1	0
Costa de Marfil	7	2	97	13	0
Cuba	62	23	112	184	25
Desconocido	0	0	0	2	0
Ecuador	0	0	1	5	0
Egipto	2	0	1	2	0
El Salvador	8	1	16	10	0
Eritrea	0	0	8	0	0
Estados Unidos	5	0	1	3	0
Etiopía	1	0	8	0	1
Gabón	1	0	1	0	0
Gambia	3	0	54	6	0
Georgia	8	1	23	16	0
Ghana	1	0	19	0	0
Guinea	3	4	156	3	0
Guinea-Bissau	0	0	9	0	0

Cont. en pág. siguiente



3

10. Datos sociales de los solicitantes de protección internacional por país de origen y edad

País de origen	0-13	14-17	18-34	35-64	65 y más
Guatemala	2	0	4	4	0
Guinea Ecuatorial	3	1	5	3	0
Haití	0	0	6	0	0
Honduras	6	3	13	20	0
India	1	0	2	1	0
Indonesia	1	0	1	0	0
Irán	9	1	32	19	2
Iraq	4	1	10	5	0
Jordania	0	0	1	0	0
Kenia	0	0	3	1	0
Kirguistán	3	0	7	4	0
Líbano	0	0	3	1	0
Liberia	1	0	9	1	0
Líbia	0	0	1	0	0
Macedonia	4	0	6	2	0
Mali	0	0	13	1	0
Marruecos	7	0	90	17	0
Mauritania	0	0	8	4	0
México	2	1	8	6	0
Moldavia	0	0	1	0	0
Mongolia	1	0	4	1	0
Myanmar	0	0	2	0	0
Nepal	0	0	1	1	0
Nicaragua	0	0	3	3	0
Níger	0	0	12	0	0
Nigeria	21	4	196	17	0
Palestina (no reconocido)	23	7	51	24	1
Pakistán	9	1	38	13	2
Panamá	0	1	0	2	0
Paraguay	1	1	1	1	0
Perú	0	0	3	1	0
República Centroafricana	1	0	3	0	0
República Dominicana	0	0	3	1	0
República Democrática del Congo	19	3	51	15	0
Ruanda	0	1	0	2	0
Rusia	6	1	21	16	0
Sáhara (no reconocido)	0	0	11	1	0
Senegal	1	0	16	5	0
Serbia	2	0	5	0	0
Sierra Leona	0	0	23	3	0

Cont. en pág. siguiente

10. Datos sociales de los solicitantes de protección internacional por país de origen y edad

País de origen	0-13	14-17	18-34	35-64	65 y más
Siría	5	0	12	2	0
Somalia	2	1	32	4	0
Sri Lanka	3	0	23	6	0
Sudán	1	0	8	0	0
Tanzania	0	0	3	0	0
Togo	0	0	7	0	0
Túnez	0	0	1	1	0
Turkmenistán	0	0	1	1	0
Turquia	1	1	14	3	0
Ucrania	0	0	1	3	0
Uganda	0	0	13	1	0
Venezuela	2	0	9	8	0
Zimbabue	0	0	7	1	0
TOTAL	317	65	1.734	597	31



3

11. Datos sociales de los solicitantes de protección internacional por país de origen y nivel de estudios

País de origen	Analfabetos	E. Primarios	E. Secundarios	E. Técnicos	E. Superiores	Sin Determinar
Afganistán	16	9	9	0	2	5
Albania	0	1	2	0	0	0
Angola	1	3	2	1	0	1
Argelia	8	85	66	1	7	9
Argentina	0	0	1	0	0	0
Armenia	6	4	7	0	6	14
Azerbaiyán	0	0	2	0	4	6
Bangladesh	1	6	3	1	1	0
Benín	3	3	1	0	0	0
Bhután	0	1	0	0	0	0
Bielorrusia	0	0	1	0	3	0
Bolivia	0	2	3	0	1	2
Bosnia y Herzegovina	0	0	1	0	0	0
Brasil	0	0	4	0	0	1
Bulgaria	0	0	1	0	0	0
Burkina Faso	6	4	3	0	0	0
Burundi	0	1	0	0	0	0
Camerún	23	69	52	0	3	9
Chad	0	9	2	0	1	0
Chile	0	0	4	0	0	1
China	0	1	3	0	0	2
Colombia	4	21	52	8	19	19
Comoras	1	0	0	0	0	0
Congo	0	1	2	0	0	1
Corea del Norte	0	0	1	0	0	0
Costa de Marfil	60	35	16	1	2	5
Cuba	15	62	171	51	92	15
Desconocido	0	1	1	0	0	0
Ecuador	0	2	2	0	2	0
Egipto	0	0	0	1	2	2
El Salvador	1	9	11	2	5	7
Eritrea	3	2	2	0	0	1
Estados Unidos	1	0	2	0	2	4
Etiopía	1	2	5	1	0	1
Gabón	2	0	0	0	0	0
Gambia	32	11	14	0	0	6
Georgia	2	5	15	1	19	6
Ghana	6	6	7	1	0	0
Guinea	64	53	33	1	5	10
Guinea-Bissau	5	2	1	0	0	1

Cont. en pág. siguiente

11. Datos sociales de los solicitantes de protección internacional por país de origen y nivel de estudios

País de origen	Analfabetos	E. Primarios	E. Secundarios	E. Técnicos	E. Superiores	Sin Determinar
Guatemala	1	3	3	1	0	2
Guinea Ecuatorial	1	3	5	1	1	1
Haití	0	1	5	0	0	0
Honduras	4	8	18	2	2	8
India	1	1	1	0	0	1
Indonesia	0	0	1	0	0	1
Irán	2	11	24	1	10	15
Iraq	4	2	3	2	4	5
Jordania	0	0	0	0	0	1
Kenia	2	2	0	0	0	0
Kirguistán	1	2	4	2	4	1
Líbano	0	1	3	0	0	0
Liberia	3	3	4	0	0	1
Libia	0	1	0	0	0	0
Macedonia	0	3	1	0	0	8
Mali	8	4	2	0	0	0
Marruecos	18	49	35	0	3	9
Mauritania	3	6	1	0	2	0
México	0	1	8	1	3	4
Moldavia	0	0	1	0	0	0
Mongolia	1	0	2	0	3	0
Myanmar	1	0	1	0	0	0
Nepal	0	0	1	1	0	0
Nicaragua	0	0	1	0	4	1
Níger	8	4	0	0	0	0
Nigeria	57	97	60	1	8	15
Pakistán	5	13	24	0	7	14
Palestina (no reconocido)	2	24	28	5	15	32
Panamá	0	0	2	0	0	1
Paraguay	1	0	1	0	0	2
Perú	0	0	3	0	0	1
República Centroafricana	1	1	1	1	0	0
República Dominicana	0	4	0	0	0	0
República Democrática del Congo	13	25	30	2	5	13
Ruanda	0	2	1	0	0	0
Rusia	2	6	13	2	14	7
Sáhara (no reconocido)	1	4	6	0	1	0
Senegal	5	5	6	0	5	1
Serbia	2	0	2	1	0	2
Sierra Leona	10	9	6	0	0	1

Cont. en pág. siguiente



3

11. Datos sociales de los solicitantes de protección internacional por país de origen y nivel de estudios

País de origen	Analfabetos	E. Primarios	E. Secundarios	E. Técnicos	E. Superiores	Sin Determinar
Siria	3	9	2	0	2	3
Somalia	18	14	6	0	0	1
Sri Lanka	2	14	13	1	0	2
Sudán	1	3	1	0	1	3
Tanzania	0	2	0	0	0	1
Togo	0	3	4	0	0	0
Túnez	0	1	0	0	1	0
Turkmenistán	0	0	2	0	0	0
Turquía	2	8	7	0	1	1
Ucrania	0	0	3	1	0	0
Uganda	4	6	1	1	0	2
Venezuela	2	0	4	2	8	3
Zimbabue	4	2	2	0	0	0
TOTAL	454	767	854	98	280	291

12. Datos sociales de los solicitantes de protección internacional por país de origen y sector de ocupación laboral

País de origen	Agricultura y Alimentación	Industria	Construcción	Servicios	Sin Profesión	Sin datos
Afganistán	6	1	2	20	10	2
Albania	0	0	0	2	1	0
Angola	0	0	1	4	3	0
Argelia	13	12	24	81	42	4
Argentina	0	1	0	0	0	0
Armenia	1	0	0	14	12	10
Azerbaiyán	0	0	0	6	2	4
Bangladesh	0	2	0	7	2	1
Benín	1	0	0	4	2	0
Bhután	0	0	0	1	0	0
Bielorrusia	0	2	0	2	0	0
Bolivia	0	0	2	4	0	2
Bosnia y Herzegovina	0	0	0	1	0	0
Brasil	0	0	1	3	0	1
Bulgaria	0	0	0	1	0	0
Burkina Faso	5	2	0	6	0	0
Burundi	0	0	0	0	1	0
Camerún	3	12	16	80	43	2
Chad	3	0	1	3	5	0
Chile	0	0	0	2	2	1
China	0	0	0	2	4	0
Colombia	4	3	3	73	28	12
Comoras	0	0	0	1	0	0
Congo	0	0	0	3	1	0
Corea del Norte	0	0	0	1	0	0
Costa de Marfil	21	6	3	64	23	2
Cuba	3	15	7	205	160	16
Desconocido	0	0	0	2	0	0
Ecuador	0	0	1	4	1	0
Egipto	0	1	0	2	2	0
El Salvador	3	2	1	15	9	5
Eritrea	2	0	0	4	2	0
Estados Unidos	0	0	0	2	7	0
Etiopía	0	1	0	6	1	2
Gabón	1	0	0	0	1	0
Gambia	21	3	9	20	10	0
Georgia	3	2	2	23	16	2
Ghana	7	1	2	6	4	0
Guatemala	0	2	0	4	2	2

Cont. en pág. siguiente

12. Datos sociales de los solicitantes de protección internacional por país de origen y sector de ocupación laboral

País de origen	Agricultura y Alimentación	Industria	Construcción	Servicios	Sin Profesión	Sin datos
Guinea	32	9	7	75	43	0
Guinea-Bissau	4	0	2	3	0	0
Guinea Ecuatorial	0	0	0	4	7	1
Haití	0	0	0	2	4	0
Honduras	0	1	2	26	12	1
India	0	0	0	2	1	1
Indonesia	0	0	0	1	1	0
Irán	0	2	1	32	24	4
Iraq	0	2	1	7	6	4
Jordania	0	0	0	0	0	1
Kenia	1	0	0	1	2	0
Kirguistán	0	0	1	7	3	3
Líbano	0	0	1	2	1	0
Liberia	4	0	0	5	2	0
Líbia	0	0	1	0	0	0
Macedonia	1	0	2	1	6	2
Malí	7	0	0	3	4	0
Marruecos	17	8	13	33	36	7
Mauritania	4	0	0	5	2	1
México	0	0	0	11	3	3
Moldavia	0	0	0	1	0	0
Mongolia	0	0	0	5	0	1
Myanmar	0	0	0	1	1	0
Nepal	1	0	0	1	0	0
Nicaragua	1	0	0	4	1	0
Níger	7	0	0	3	2	0
Nigeria	21	8	2	126	72	9
Pakistán	4	6	4	25	21	3
Palestina (no reconocido)	5	5	3	38	50	5
Panamá	0	0	0	2	0	1
Paraguay	0	0	0	2	1	1
Perú	0	0	0	3	1	0
República Centroafricana	0	0	0	0	4	0
República Dominicana	0	0	0	3	1	0
República Democrática del Congo	4	5	7	23	41	8
Ruanda	1	0	0	2	0	0
Rusia	1	2	4	25	6	6
Sáhara (no reconocido)	1	0	2	5	4	0
Senegal	6	1	2	10	2	1

Cont. en pág. siguiente

12. Datos sociales de los solicitantes de protección internacional por país de origen y sector de ocupación laboral

País de origen	Agricultura y Alimentación	Industria	Construcción	Servicios	Sin Profesión	Sin datos
Serbia	0	1	0	0	3	3
Sierra Leona	3	0	2	10	8	3
Siría	3	2	1	7	2	4
Somalia	5	0	0	18	16	0
Sri Lanka	9	2	0	10	9	2
Sudán	1	1	1	1	5	0
Tanzania	2	0	0	0	1	0
Togo	1	0	1	4	1	0
Túnez	0	1	1	0	0	0
Turkmenistán	0	0	0	2	0	0
Turquia	0	1	4	10	3	1
Ucrania	0	0	1	3	0	0
Uganda	6	0	1	2	4	1
Venezuela	0	0	0	14	4	1
Zimbabue	2	1	0	4	1	0
TOTAL	251	126	142	1.262	817	146

13. Solicitantes de protección internacional menores no acompañados por país de origen

Nacionalidad	Menores
Argelia	1
Costa de Marfil	2
Guinea	6
Nigeria	2
República Democrática del Congo	1
Ruanda	1
TOTAL	13



3

14. Reconocimiento de la condición de refugiado y concesión del derecho de asilo por continente, país de origen y sexo

Continente y país de origen	Hombres	Mujeres	TOTAL
ÁFRICA	14	18	32
Argelia	6	8	14
Costa de Marfil	0	1	1
Etiopía	2	0	2
Guinea Ecuatorial	0	2	2
Mali	1	0	1
Marruecos	1	1	2
República Democrática del Congo	0	3	3
Ruanda	0	1	1
Somalia	1	0	1
Togo	3	2	5
AMERICA	31	18	49
Bolivia	1	1	2
Colombia	18	9	27
Cuba	1	1	2
Guatemala	1	0	1
Honduras	7	2	9
México	2	3	5
Venezuela	1	2	3
ASIA	111	33	144
Afganistán	4	0	4
Armenia	1	0	1
Azerbaiyán	3	1	4
Bangladesh	1	0	1
China	1	2	3
Desconocido	1	0	1
Georgia	2	0	2
India	2	0	2
Irán	3	3	6
Iraq	2	0	2
Jordania	0	1	1
Palestina (no reconocido)	57	15	72
Pakistán	28	10	38
Siria	2	0	2
Uzbekistán	4	1	5
EUROPA	8	12	20
Bielorrusia	1	0	1
Rusia	7	10	17
Serbia	0	2	2
TOTAL	164	81	245

15. Reconocimiento de la condición de refugiado y concesión del derecho de asilo por continente, país de origen y edad

Continente y país de origen	0-13	14-17	18-34	35-64	> 65	TOTAL
ÁFRICA	15	1	5	11	0	32
Argelia	4	1	2	7	0	14
Costa de Marfil	1	0	0	0	0	1
Etiopía	2	0	0	0	0	2
Guinea Ecuatorial	1	0	0	1	0	2
Mali	0	0	1	0	0	1
Marruecos	0	0	2	0	0	2
República Democrática del Congo	3	0	0	0	0	3
Ruanda	1	0	0	0	0	1
Somalia	0	0	0	1	0	1
Togo	3	0	0	2	0	5
AMÉRICA	7	5	13	24	0	49
Bolivia	1	0	0	1	0	2
Colombia	4	3	8	12	0	27
Cuba	0	0	0	2	0	2
Guatemala	0	0	1	0	0	1
Honduras	1	0	2	6	0	9
México	1	2	0	2	0	5
Venezuela	0	0	2	1	0	3
ASIA	30	9	64	41	0	144
Afganistán	2	0	1	1	0	4
Armenia	1	0	0	0	0	1
Azerbaiyán	2	0	0	2	0	4
Bangladesh	0	0	1	0	0	1
China	1	0	1	1	0	3
Desconocido	0	0	1	0	0	1
Georgia	0	0	0	2	0	2
India	1	0	1	0	0	2
Irán	0	0	5	1	0	6
Iraq	1	0	1	0	0	2
Jordania	0	0	0	1	0	1
Palestina (no reconocido)	12	6	33	21	0	72
Pakistán	9	3	15	11	0	38
Siría	1	0	1	0	0	2
Uzbekistán	0	0	4	1	0	5
EUROPA	5	0	9	5	1	20
Bielorrusia	0	0	0	1	0	1
Rusia	3	0	9	4	1	17
Serbia	2	0	0	0	0	2
TOTAL	57	15	91	81	1	245



3

16. Reconocimiento del derecho a la protección subsidiaria por continente, país de origen y sexo

Continente y país de origen	Hombres	Mujeres	TOTAL
ÁFRICA	53	22	75
Angola	1	1	2
Costa de Marfil	27	0	27
Guinea Ecuatorial	0	1	1
Marruecos	1	1	2
República Democrática del Congo	2	3	5
Somalia	22	16	38
AMÉRICA	111	110	221
Bolivia	1	0	1
Colombia	4	2	6
Cuba	106	108	214
ASIA	36	1	37
Afganistán	16	1	17
Bangladesh	2	0	2
Iraq	3	0	3
Palestina (no reconocido)	14	3	17
Sri Lanka	15	0	15
TOTAL	214	136	350

17. Reconocimiento del derecho a la protección subsidiaria por continente, país de origen y edad

Continente y país de origen	0-13	14-17	18-34	35-64	> 65	TOTAL
ÁFRICA	5	2	59	9	0	75
Angola	1	0	0	1	0	2
Costa de Marfil	0	0	23	4	0	27
Guinea Ecuatorial	0	0	1	0	0	1
Marruecos	0	0	0	2	0	2
República Democrática del Congo	3	0	2	0	0	5
Somalia	1	2	33	2	0	38
AMÉRICA	32	16	77	80	16	221
Bolivia	0	0	0	1	0	1
Colombia	0	2	4	0	0	6
Cuba	32	14	73	79	16	214
ASIA	0	0	30	7	0	37
Afganistán	0	0	16	1	0	17
Bangladesh	0	0	2	0	0	2
Iraq	0	0	1	2	0	3
Palestina (no reconocido)	2	0	11	4	0	17
Sri Lanka	0	0	11	4	0	15
TOTAL	39	18	177	100	16	350

18. Autorizaciones de estancia o residencia en España por razones humanitarias por continente, país de origen y sexo

Continente y país de origen	Hombres	Mujeres	TOTAL
ÁFRICA	2	4	6
Gambia	0	1	1
Guinea Ecuatorial	2	1	3
Marruecos	0	1	1
Nigeria	0	1	1
AMÉRICA	3	2	5
Haití	3	1	4
Venezuela	0	1	1
ASIA	4	0	4
India	1	0	1
Iraq	1	0	1
Palestina (no reconocido)	2	0	2
TOTAL	9	6	15

19. Autorizaciones de estancia o residencia en España por razones humanitarias por continente, país de origen y edad

Continente y país de origen	0-13	14-17	18-34	35-64	> 65	TOTAL
ÁFRICA	3	0	2	1	0	6
Gambia	0	0	1	0	0	1
Guinea Ecuatorial	2	0	0	1	0	3
Marruecos	1	0	0	0	0	1
Nigeria	0	0	1	0	0	1
AMÉRICA	0	0	3	2	0	5
Haití	0	0	3	1	0	4
Venezuela	0	0	0	1	0	1
ASIA	1	0	1	1	1	4
India	0	0	1	0	0	1
Iraq	0	0	0	1	0	1
Palestina (no reconocido)	1	0	0	0	1	2
TOTAL	4	0	6	4	1	15



3

20. Solicitantes que han retirado su solicitud de protección internacional por continente, país de origen y sexo

Continente y país de origen	Hombres	Mujeres	TOTAL
ÁFRICA	32	13	45
Argelia	1	1	2
Camerún	4	1	5
Chad	1	0	1
Congo	1	0	1
Costa de Marfil	1	1	2
Eritrea	1	0	1
Gambia	5	1	6
Ghana	1	0	1
Guinea	1	1	2
Mauritania	1	0	1
Marruecos	1	0	1
Nigeria	1	2	3
República Democrática del Congo	8	5	13
Senegal	1	0	1
Sierra Leona	1	0	1
Somalia	1	0	1
Túnez	1	0	1
Uganda	1	0	1
Zimbabue	0	1	1
AMÉRICA	46	43	89
Colombia	36	39	75
Cuba	2	1	3
Guatemala	0	1	1
Honduras	4	15	19
Nicaragua	1	0	1
República Dominicana	0	1	1
Venezuela	3	0	3
ASIA	10	9	19
Georgia	1	2	3
Irán	0	1	1
Iraq	1	0	1
Palestina (no reconocido)	7	6	13
Sri Lanka	1	0	1
EUROPA	2	1	3
Rusia	2	1	3
TOTAL	90	66	156

21. Solicitantes que han retirado su solicitud de protección internacional por continente, país de origen y edad

Continente y país de origen	0-13	14-17	18-34	35-64	> 65	TOTAL
ÁFRICA	4	0	33	8	0	45
Argelia	0	0	2	0	0	2
Camerún	1	0	3	1	0	5
Chad	0	0	0	1	0	1
Congo	0	0	1	0	0	1
Costa de Marfil	0	0	2	0	0	2
Eritrea	0	0	1	0	0	1
Gambia	1	0	4	1	0	6
Ghana	0	0	0	1	0	1
Guinea	0	0	2	0	0	2
Mauritania	0	0	0	1	0	1
Marruecos	0	0	1	0	0	1
Nigeria	0	0	2	1	0	3
República Democrática del Congo	1	0	10	2	0	13
Senegal	0	0	1	0	0	1
Sierra Leona	0	0	1	0	0	1
Somalia	1	0	0	0	0	1
Túnez	0	0	1	0	0	1
Uganda	0	0	1	0	0	1
Zimbabue	0	0	1	0	0	1
AMÉRICA	16	3	36	34	0	89
Colombia	15	3	30	27	0	75
Cuba	0	0	0	3	0	3
Guatemala	0	0	0	1	0	1
Honduras	1	0	2	2	0	5
Nicaragua	0	0	1	0	0	1
República Dominicana	0	0	1	0	0	1
Venezuela	0	0	2	1	0	3
ASIA	4	1	6	7	1	19
Georgia	1	0	0	1	1	3
Irán	0	0	0	1	0	1
Iraq	0	0	0	1	0	1
Palestina (no reconocido)	3	1	5	4	0	13
Sri Lanka	0	0	1	0	0	1
EUROPA	0	0	3	0	0	3
Rusia	0	0	3	0	0	3
TOTAL	24	4	78	49	1	156

3

22. Recursos desestimados contra resoluciones de protección internacional por continente, país de origen y sexo

Continente y país de origen	Hombres	Mujeres	TOTAL
ÁFRICA	625	305	930
Argelia	36	14	50
Benín	3	4	7
Burkina Faso	3	0	3
Burundi	2	0	2
Camerún	20	5	25
Chad	1	0	1
Congo	6	4	10
Costa de Marfil	144	7	151
Eritrea	7	5	12
Etiopía	3	7	10
Gambia	19	3	22
Ghana	7	0	7
Guinea	23	1	24
Guinea-Bissau	4	0	4
Guinea Ecuatorial	3	2	5
Kenia	6	3	9
Lesotho	1	0	1
Liberia	9	7	16
Madagascar	1	1	2
Malawi	1	0	1
Malí	7	0	7
Mauritania	6	1	7
Marruecos	30	0	30
Níger	5	0	5
Nigeria	177	187	364
República Democrática del Congo	28	14	42
Ruanda	2	0	2
Senegal	8	2	10
Sierra Leona	10	6	16
Somalia	11	13	24
Sudáfrica	1	0	1
Sudan	27	16	43
Togo	4	0	4
Túnez	5	0	5
Uganda	2	2	4
Zimbabue	3	1	4
AMÉRICA	225	180	405
Argentina	1	0	1
Bolivia	2	1	3

Cont. en pág. siguiente

22. Recursos desestimados contra resoluciones de protección internacional por continente, país de origen y sexo

Continente y país de origen	Hombres	Mujeres	TOTAL
Brasil	1	0	1
Colombia	186	166	352
Costa Rica	1	0	1
Cuba	11	2	13
Ecuador	2	1	3
El Salvador	4	2	6
Estados Unidos	1	0	1
Guatemala	0	1	1
Honduras	2	0	2
México	5	4	9
Nicaragua	2	0	2
Paraguay	1	1	2
Perú	1	0	1
República Dominicana	2	1	3
Venezuela	3	1	4
ASIA	120	32	152
Afganistán	4	0	4
Armenia	11	5	16
Azerbaiyán	1	1	2
Bangladesh	15	1	16
Bhután	1	0	1
Georgia	8	5	13
India	15	1	16
Irán	10	1	11
Iraq	5	0	5
Israel	1	1	2
Jordania	1	1	2
Líbano	3	1	4
Nepal	5	3	8
Pakistán	16	8	24
Arabia Saudí	1	0	1
Sri Lanka	0	1	1
Siria	19	3	22
Uzbekistán	1	0	1
Vietnam	3	0	3
EUROPA	25	17	42
Bielorrusia	2	2	4
Bosnia y Herzegovina	1	0	1
Moldavia	1	0	1
Rusia	12	13	25

Cont. en pág. siguiente



3

22. Recursos desestimados contra resoluciones de protección internacional por continente, país de origen y sexo

Continente y país de origen	Hombres	Mujeres	TOTAL
Turquía	8	2	10
Ucrania	1	0	1
TOTAL	995	534	1.529

23. Recursos desestimados contra resoluciones de protección internacional por continente, país de origen y edad

Continente y país de origen	0-13	14-17	18-34	35-64	> 65	TOTAL
ÁFRICA	32	5	802	91	0	930
Argelia	3	0	36	11	0	50
Benín	1	0	6	0	0	7
Burkina Faso	0	0	3	0	0	3
Burundi	0	0	2	0	0	2
Camerún	0	0	25	0	0	25
Chad	0	0	1	0	0	1
Congo	3	0	7	0	0	10
Costa de Marfil	0	0	137	14	0	151
Eritrea	0	0	12	0	0	12
Etiopía	2	0	6	2	0	10
Gambia	0	0	20	2	0	22
Ghana	0	1	6	0	0	7
Guinea	0	0	22	2	0	24
Guinea-Bissau	0	0	2	2	0	4
Guinea Ecuatorial	1	0	2	2	0	5
Kenia	0	0	7	2	0	9
Lesotho	0	0	1	0	0	1
Liberia	1	0	14	1	0	16
Madagascar	0	0	1	1	0	2
Malawi	0	0	1	0	0	1
Mali	0	0	7	0	0	7
Mauritania	0	0	3	4	0	7
Marruecos	0	0	24	6	0	30
Níger	0	0	4	1	0	5
Nigeria	17	2	319	26	0	364
República Democrática del Congo	4	2	30	6	0	42
Ruanda	0	0	2	0	0	2
Senegal	0	0	8	2	0	10
Sierra Leona	0	0	14	2	0	16
Somalia	0	0	22	2	0	24
Sudáfrica	0	0	0	1	0	1
Sudán	0	0	43	0	0	43
Togo	0	0	4	0	0	4
Túnez	0	0	4	1	0	5
Uganda	0	0	3	1	0	4
Zimbabue	0	0	4	0	0	4
AMÉRICA	79	21	157	145	3	405
Argentina	0	0	0	1	0	1
Bolivia	1	0	2	0	0	3

Cont. en pág. siguiente



3

23. Recursos desestimados contra resoluciones de protección internacional por continente, país de origen y edad

Continente y país de origen	0-13	14-17	18-34	35-64	> 65	TOTAL
Brasil	1	0	0	0	0	1
Colombia	75	21	132	122	2	352
Costa Rica	0	0	1	0	0	1
Cuba	0	0	4	9	0	13
Ecuador	0	0	1	2	0	3
El Salvador	0	0	5	1	0	6
Estados Unidos	0	0	0	1	0	1
Guatemala	0	0	0	1	0	1
Honduras	0	0	1	0	1	2
México	2	0	5	2	0	9
Nicaragua	0	0	1	1	0	2
Paraguay	0	0	1	1	0	2
Perú	0	0	1	0	0	1
República Dominicana	0	0	2	1	0	3
Venezuela	0	0	1	3	0	4
ASIA	20	5	83	44	0	152
Afganistán	0	0	4	0	0	4
Armenia	5	1	4	6	0	16
Arabia Saudí	0	0	1	0	0	1
Azerbaiyán	0	0	0	2	0	2
Bangladesh	0	0	15	1	0	16
Bhután	0	0	0	1	0	1
Georgia	3	1	7	2	0	13
India	0	0	12	4	0	16
Irán	0	0	6	5	0	11
Iraq	1	0	2	2	0	5
Israel	0	1	0	1	0	2
Jordania	0	0	1	1	0	2
Líbano	0	0	0	4	0	4
Nepal	1	0	4	3	0	8
Pakistan	8	0	7	9	0	24
Sri Lanka	0	0	0	1	0	1
Siria	2	2	16	2	0	22
Uzbekistán	0	0	1	0	0	1
Vietnam	0	0	3	0	0	3
EUROPA	2	3	21	16	0	42
Bielorrusia	1	0	3	0	0	4
Bosnia y Herzegovina	0	0	1	0	0	1
Moldavia	0	0	1	0	0	1
Rusia	1	3	9	12	0	25

Cont. en pág. siguiente

23. Recursos desestimados contra resoluciones de protección internacional por continente, país de origen y edad

Continente y país de origen	0-13	14-17	18-34	35-64	> 65	TOTAL
Turquia	0	0	6	4	0	10
Ucrania	0	0	1	0	0	1
TOTAL	133	34	1.063	296	3	1.529

24. Recursos estimados contra resoluciones de protección internacional: reconocimiento de la condición de refugiado por continente, país de origen y sexo

Continente y país de origen	Hombres	Mujeres	TOTAL
ÁFRICA	2	1	3
Guinea Ecuatorial	1	0	1
Marruecos	1	0	1
Nigeria	0	1	1
AMÉRICA	5	3	8
Colombia	5	2	7
Cuba	0	1	1
EUROPA	1	2	3
Bielorrusia	1	2	3
TOTAL	8	6	14

3

25. Recursos estimados contra resoluciones de protección internacional: reconocimiento de la condición de refugiado por continente, país de origen y edad

Continente y país de origen	0-13	14-17	18-34	35-64	> 65	TOTAL
ÁFRICA	0	0	2	1	0	3
Guinea Ecuatorial	0	0	1	0	0	1
Marruecos	0	0	0	1	0	1
Nigeria	0	0	1	0	0	1
AMÉRICA	2	0	4	2	0	8
Colombia	2	0	3	2	0	7
Cuba	0	0	1	0	0	1
EUROPA	1	0	0	2	0	3
Bielorrusia	1	0	0	2	0	3
TOTAL	3	0	6	5	0	14

26. Recursos estimados contra resoluciones de protección internacional: concesiones de protección subsidiaria por continente, país de origen y sexo

Continente y país de origen	Hombres	Mujeres	TOTAL
AMÉRICA	2	1	3
Cuba	2	1	3
TOTAL	2	1	3

27. Recursos estimados contra resoluciones de protección internacional: concesiones de protección subsidiaria por continente, país de origen y edad

Continente y país de origen	0-13	14-17	18-34	35-64	> 65	TOTAL
AMÉRICA	0	0	2	1	0	3
Cuba	0	0	2	1	0	3
TOTAL	0	0	2	1	0	3

28. Requerimientos dirigidos a España por otros estados parte para la toma a cargo y readmisión de solicitantes de protección internacional

País	Peticionarios	% s/total	Eurodac	% s/país	% s/total
Francia	219	18,72%	136	62,10%	20,83%
Suiza	215	18,38%	126	58,60%	19,30%
Alemania	156	13,33%	81	51,92%	12,40%
Noruega	122	10,43%	43	35,25%	6,58%
Bélgica	119	10,17%	77	64,71%	11,79%
Países Bajos	95	8,12%	71	74,74%	10,87%
Suecia	82	7,01%	28	34,15%	4,29%
Austria	49	4,19%	25	51,02%	3,83%
Italia	27	2,31%	26	96,30%	3,98%
Finlandia	25	2,14%	6	24,00%	0,92%
Dinamarca	14	1,20%	6	42,86%	0,92%
Portugal	10	0,85%	9	90,00%	1,38%
Reino Unido	10	0,85%	7	70,00%	1,07%
Irlanda	6	0,51%	3	50,00%	0,46%
Rumanía	6	0,51%	1	16,67%	0,15%
Luxemburgo	5	0,43%	5	100,00%	0,77%
Polonia	3	0,26%	1	33,33%	0,15%
Hungría	2	0,17%	1	50,00%	0,15%
Eslovenia	2	0,17%	1	50,00%	0,15%
Islandia	2	0,17%	0	0,00%	0,00%
República Checa	1	0,09%	0	0,00%	0,00%
TOTAL	1.170	100,00%	653		100,00%

3

29. Respuestas a los requerimientos dirigidos a España por otros estados parte para la toma a cargo y readmisión de solicitantes de protección internacional

País	Aceptadas	Denegadas	Traslados
Francia	176	43	66
Suiza	159	56	77
Alemania	110	44	63
Noruega	97	24	38
Bélgica	107	12	65
Países Bajos	87	8	41
Suecia	69	12	16
Austria	34	15	25
Italia	17	10	4
Finlandia	21	4	9
Dinamarca	11	3	8
Portugal	8	2	3
Reino Unido	8	2	4
Irlanda	6	0	6
Rumanía	4	1	3
Luxemburgo	5	0	3
Polonia	1	2	0
Hungría	0	2	0
Eslovenia	1	1	0
Islandia	0	2	0
República Checa	1	0	1
TOTAL	922	243	432

30. Requerimientos efectuados por España a otros estados parte para la toma a cargo y readmisión de solicitantes de protección internacional

País	Peticionarios	% s/total	Eurodac	% s/país	% s/total
Francia	17	14,66%	7	41,18%	10,77%
Italia	17	14,66%	9	52,94%	13,85%
Hungría	16	13,79%	12	75,00%	18,46%
Grecia	15	12,93%	14	93,33%	21,54%
Austria	10	8,62%	8	80,00%	12,31%
Polonia	10	8,62%	2	20,00%	3,08%
Suecia	6	5,17%	3	50,00%	4,62%
Alemania	5	4,31%	1	20,00%	1,54%
Suiza	4	3,45%	2	50,00%	3,08%
República Checa	4	3,45%	2	50,00%	3,08%
Noruega	3	2,59%	2	66,67%	3,08%
Bélgica	2	1,72%	1	50,00%	1,54%
Dinamarca	2	1,72%	0	0,00%	0,00%
Portugal	2	1,72%	1	50,00%	1,54%
Luxemburgo	1	0,86%	0	0,00%	0,00%
Países Bajos	1	0,86%	1	100,00%	1,54%
Reino Unido	1	0,86%	0	0,00%	0,00%
TOTAL	116	100,00%	65		100,00%



3

31. Respuestas a los requerimientos efectuados por España a otros estados parte para la toma a cargo y readmisión de solicitantes de protección internacional

País	Aceptadas	Denegadas	Traslados
Francia	15	1	8
Italia	16	1	1
Hungría	13	3	0
Grecia	14	0	0
Austria	5	5	0
Polonia	9	0	0
Suecia	4	3	2
Alemania	4	1	1
Suiza	3	2	0
República Checa	2	1	1
Noruega	3	0	1
Bélgica	0	2	0
Dinamarca	1	1	1
Portugal	2	0	1
Luxemburgo	1	0	0
Países Bajos	1	0	0
Reino Unido	1	0	0
TOTAL	94	20	16

32. Peticiones de información (consultas) dirigidas a España por otros estados parte

País	Aceptadas
Noruega	120
Austria	61
Suiza	56
Suecia	53
Francia	18
Finlandia	19
Países Bajos	13
Alemania	8
Dinamarca	8
Reino Unido	5
República Checa	4
Irlanda	3
Bélgica	3
Polonia	3
República Eslovaca	3
Eslovenia	2
Portugal	1
Hungría	1
TOTAL	381

33. Peticiones de información (consultas) dirigidas por España a otros estados parte

País	Aceptadas
Francia	7
Italia	6
Alemania	4
Suecia	2
Austria	2
Bélgica	1
Países Bajos	1
Noruega	1
Suiza	1
Dinamarca	1
Reino Unido	1
Grecia	1
Chipre	1
Malta	1
TOTAL	30



3

34. Evolución de los solicitantes del estatuto de apátrida 2001-2010

Año	Solicitantes
2001	30
2002	71
2003	98
2004	107
2005	46
2006	34
2007	26
2008	832
2009	51
2010	176
TOTAL	1.471



35. Resoluciones del estatuto de apátrida 2010

Resolución	Solicitantes
Favorable	3
Desfavorable	214
Desistido	1
TOTAL	218



GOBIERNO
DE ESPAÑA

MINISTERIO
DEL INTERIOR

SECRETARÍA
GENERAL TÉCNICA